





company
profile



class

bali
shabby
acaya
ardesia
city
decorati
contemporary
gaudi
bubble
light
sacco
country
agrigento
pietra
déco
gravel
classico impruneta



flow

equa
metropoli
olimpo



esplorando

shot
grass

index by code
legends



vasar
ITALIAN GARDEN DESIGN



ogni prodotto Telcom è il risultato di elevata affidabilità e professionalità

each Telcom product is the result of high reliability and professionalism

Telcom®

vasar
ITALIAN GARDEN DESIGN

modum

Jolly
by Telcom

AQUARIUS
by Telcom
SERBATOI PER ACQUA POTABILE

eco
AQUARIUS
PROGETTATI PER RISPETTARE L'AMBIENTE

Buddy
by Telcom

Le Giare

Abbruzzo
Vasi
by Telcom Group

La Telcom SPA si distingue per lo sviluppo di prodotti innovativi realizzati in materie termoplastiche, che contribuiscono in vario modo a migliorare la qualità della vita di chi li utilizza, unendo design italiano, solidità e funzionalità.

Telcom Spa is distinguished by the development of innovative products made of thermoplastics, which contribute in various ways to improve the quality of life of those who use them, combining Italian design, strength and functionality.

Elemento determinante del successo aziendale su scala mondiale è la capacità di rinnovare e migliorare costantemente i propri prodotti, grazie all'utilizzo di tecnologie all'avanguardia, alla formazione continua dei propri collaboratori all'interno dell'Azienda ed ad un attento ascolto del mercato.

A decisive factor in the success of the company on a global scale is the ability to constantly renew and improve its products, thanks to the use of cutting-edge technology, continuous training of its employees within the Company and attentive listening to the market.

Telcom, per garantire i migliori prodotti e servizi ai suoi clienti, attua efficacemente una strategia aziendale di integrazione verticale dei processi, valorizzando al meglio le competenze ed il know-how maturati nel corso degli anni.

Telcom, in order to guarantee the best products and services to its customers, effectively implements a business strategy of vertical process integration, making the most of the skills and know-how gained over the years.

I designers Telcom ideano e progettano il prodotto nei minimi dettagli, di cui autentici artigiani del legno creano in officina il modello per lo stampo. Ogni linea ed ogni particolare sono curati con meticolosa attenzione, per raggiungere un risultato finale di impeccabile qualità.

Telcom designers conceive and design the product in the smallest details, of which authentic wood craftsmen create the model for the mold in the workshop. Each line and every detail are treated with meticulous attention, to achieve a final result of impeccable quality.

Tutti i prodotti della linea Vasar sono realizzati in materiali riciclabili e con formulazioni di materie prime atossiche.

All Vasar products are made of recyclable materials and with formulations of non-toxic raw materials.

Telcøm®

50

1973 — 2023

creiamo prodotti
seguendo i principi
di qualità e rispetto
dell'ambiente,
e lo facciamo da
quando siamo nati

we create products
following the principles of
quality and respect for the
environment and we have
been doing so since we
were born

**grazie per aver contribuito
al nostro successo**

**we thank you for being part
of our success**

oltre 110.000 m²
di strutture aziendali
su tre sedi

over 110.000 m²
premises on
three factories

8 brand

8 brands

3 sedi in Italia,
Romania, Albania

3 branches in
Italy, Romania, Albania

processi produttivi
completamente integrati

fully integrated
production process



Design engineering

Design italiano
Progettazione C.A.D./C.A.M.
Realizzazione di stampi rotazionale
e iniezione
Compounding materie prime

Design engineering

Italian design
C.A.D./C.A.M. design facility
Manufacture of moulds for rotational
and injection moulding
Raw material compounding





Magazzino logistica

30.000 m² di magazzino di prodotti
confezionati ed in pronta consegna
Capacità simultanea di carico
di 18 autotreni
Organizzazione e gestione consegne
programmate
Consegne in tutto il mondo

Warehouse logistics

30.000 m² warehouse space for
packaged products ready to be
despatched
Simultaneous loading of 18 trucks
Management of scheduled
deliveries
Worldwide deliveries





design per un futuro sostenibile

design
for a sustainable
future

Vasar si impegna per la sostenibilità, garantendo che i suoi prodotti abbiano un impatto ambientale minimo. Vogliamo dare nuova vita alla plastica e ridurre l'impatto delle nostre attività sull'ambiente.

Per questo pensiamo alla sostenibilità, in tutto ciò che facciamo. Scopri i nostri vasi.

Vasar is committed to sustainability, ensuring that its products have minimal environmental impact. We want to give new life to plastics and reduce the impact of our activities on the environment.

That is why we think about sustainability, in everything we do. Discover our vases.

**azioni sostenibili
messe in atto da
Telcom da più di
dieci anni**

**sustainable actions
implemented by
Telcom from more
than ten years**

**14.000 m²
di pannelli
fotovoltaici**



**14,000 m²
of photovoltaic
panels**

**1500 ton di CO₂
risparmiata in
media all'anno**



**1500 tons of CO₂
saved on average
per year**

**2.400.000 KW/h
di energia pulita
e rinnovabile
all'anno**



**2,400,000 KW/h of
clean and renewable
energy per year**

**riciclo dell'acqua
impiegata per il
raffreddamento degli
impianti di produzione**



**recycling of water
used for the cooling
of production
facilities**



**tutti i prodotti
sono realizzati
in materiale
100% riciclabile**

**riciclo interno
degli scarti di
produzione**

**Integrazione di sempre
più plastica riciclata
nelle collezioni**



all products are
made of 100%
recyclable material




internal recycling of
production scraps



Integration of more
and more recycled
plastics in our
collections

la nuova linea Equa: 100% in plastica seconda vita e 100% riciclabile

the new Equa line:
100% second life plastic and
100% recyclable



La forma della sostenibilità può essere un gesto spontaneo, semplice, leggero e significativo. Il decoro funzionale, per un'azione che aggiunge valore e riempie di significato la semplicità.

Così ogni vaso diventa simbolo di protezione e cura della natura.

The form of sustainability can be spontaneous, simple, light and meaningful. The functional decoration, for an action that adds value and fills simplicity with meaning. Thus each vase becomes a symbol of protection and care of nature.

**Scopri le caratteristiche di tutti
i prodotti della nuova linea Equa
a p. 194**

Discover the features of all the
products of the new line Equa
on page 194



il nuovo colore
carbon è realizzato
con materie
prime riciclate e
riciclabili al 100%

the new carbon colour is
made of 100% recycled and
recyclable raw materials



La collezione class in rotazionale si arricchisce di un nuovo materiale riciclato e riciclabile. Scopri tutti i prodotti carbon.

Cerca il nuovo colore **B3**

The class rotational collection is enriched with a new recycled and recyclable material. Discover all the carbon products.

Discover the new color **B3**



indice

class



flow



esplorando



bali _____	20
shabby _____	26
acaya _____	42
ardesia _____	46
city _____	56
contemporary _____	64
gaudi _____	104
bubble _____	108
light _____	110
sacco _____	118
country _____	120
agrigento _____	124
pietra _____	128
déco _____	130
gravel _____	134
classico impruneta _____	154
sottovasi/accessori _____	186

equa _____	194
metropoli _____	204
olimpo _____	234
sottovasi/accessori _____	248

shot _____	262
grass _____	272

class

bali _____	20
shabby _____	26
acaya _____	42
ardesia _____	46
city _____	56
contemporary _____	64
gaudi _____	104
bubble _____	108
light _____	110
sacco _____	118
country _____	120
agrigeno _____	124
pietra _____	128
déco _____	130
gravel _____	134
classico impruneta _____	154
sottovasi/accessori _____	186



rotazionale

Lo stampaggio rotazionale offre molti vantaggi rispetto ad altri processi. È una tecnologia molto versatile che produce oggetti resistenti e durevoli, perfetta per creare forme e dimensioni uniche.

Lasciatevi ispirare dai nostri ultimi vasi.

rotomoulding

Rotational molding offers many advantages over other processes. It is a very versatile technology that produces resistant and durable objects, perfect for creating unique shapes and sizes.

Be inspired by our latest vases.



bali

portavaso
BOMCORD PV



collezione bali

bali collection

Elementi della cultura bohémien e hippy si incontrano nell'isola indonesiana, come in questa collezione di vasi.

La dolcezza prende forma nei raggi accentuati. L'effetto finale, che richiama il tessile, trasmette calore. Nella dicotomia tra naturale e artificiale, ritroviamo uno stile elegante e selvaggio.

Elements of bohemian culture and hippies meet in the Indonesian island, as in this collection of vases.

Sweetness takes shape in the accentuated rays. The final effect, which recalls the textile, transmits heat. The dichotomy between natural and artificial represents an elegant and wild style.

bali

vaso urbano
ACACORD

|



bali
ciotola
CIOCORD 40

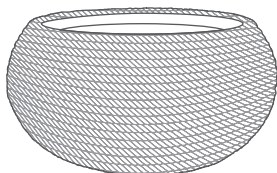
91

bali
conchino
CONCORD 35

91

bali

ciotola
CIOCORD



codice
code

CIOCORD 40

CIOCORD 50



40

51



21

25



14 Lt

29 Lt

colori
colors

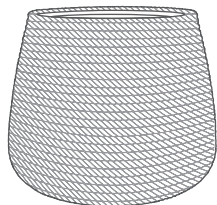


specifiche tecniche
technical specifications



bali

conchino
CONCORD



codice
code

CONCORD 20

CONCORD 35



40

32

23 Lt

49

41

56 Lt

colori
colors

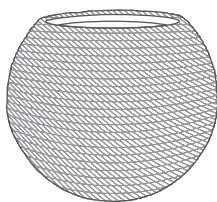


specifiche tecniche
technical specifications



bali

sfera
SFERCORD



codice
code

SFERCORD 50



55

43

60 Lt

colori
colors



specifiche tecniche
technical specifications



bali
sfera
SFERCORD 50

67

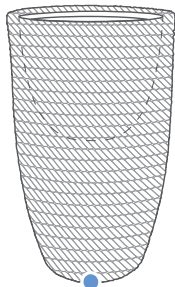
bali
cassetta
CASCORD 80

1



bali

portavaso
BOMCORD PV



codice
code



BOMCORD PV

41

69

18 Lt (PV)

23

33

colori
colors

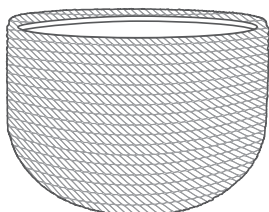


specifiche tecniche
technical specifications



bali

vaso urbano
ACACORD



codice
code



ACACORD 78

80

50

172 Lt

colori
colors

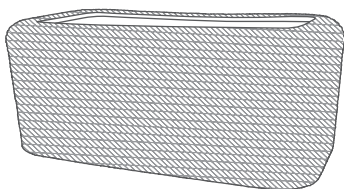


specifiche tecniche
technical specifications



bali

cassetta
CASCORD



codice
code



CASCORD 80

84x45

45

130 Lt

colori
colors



specifiche tecniche
technical specifications





shabby

cubo
CUBRI 35





shabby

cassetta portavaso
CASR PV 93

OG

shabby
balconetta
BASY 78

GH

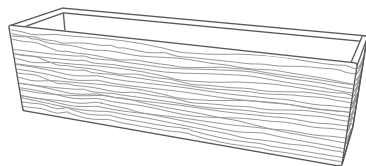
shabby
geria a muro
GERSY 30

GH



shabby

balconetta
BASY



codice
code

BASY 78



78x22



22



32 Lt

colori
colors

OG

BW

GH

67

77

specifiche tecniche
technical specifications



shabby

conico
COSY PV



codice
code

COSY PV 85



38,5



85



28 Lt



26

colori
colors

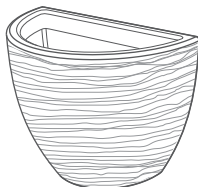


specifiche tecniche
technical specifications



shabby

gerla a muro
GERSY



codice
code

GERSY 30*



30x18



24



7 Lt

colori
colors



* Con riserva d'acqua

specifiche tecniche
technical specifications



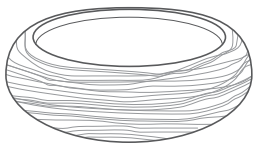


shabby
ciotola
CTFS 42

BW

shabby

ciotola
CTFS



codice
code

CTFS 35

CTFS 42

CTFS 50



35

42

50



11

12,5

15



6,2 Lt

13 Lt

23 Lt

colori
colors

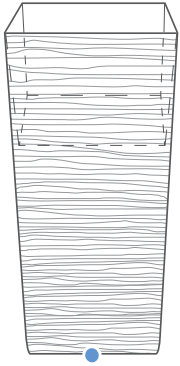


specifiche tecniche
technical specifications



shabby

pilone portavaso
PIL PV



codice
code

PIL PV 75



32x32



75



18 Lt



24



28

colori
colors



specifiche tecniche
technical specifications

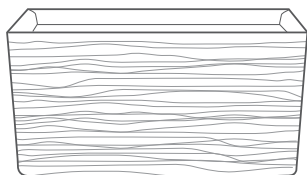


shabby
pilone portavaso
PIL PV 75

77

shabby

cassetta alta
CATLR



codice
code

CATLR 78



78x35



61



115 Lt

colori
colors



specifiche tecniche
technical specifications



shabby
cassetta alta
CATLR 78

OG

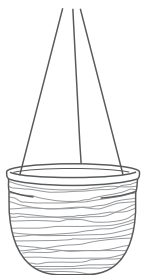


shabby
vaso pensile bombato
VPBSH 25

67

shabby

vaso pensile bombato
VPBSH



codice
code

VPBSH 25



25



19



5,6 Lt

colori
colors



specifiche tecniche
technical specifications





shabby
cubo
CUBRI 35

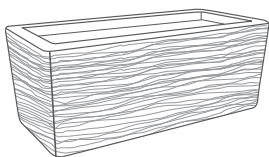
77

shabby
cassetta bassa
CATRI

77

shabby

cassetta bassa
CATRI



codice
code

CATRI 78



79x35



30



66 Lt

colori
colors

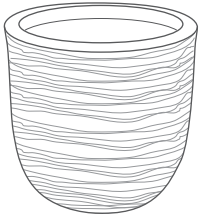


specifiche tecniche
technical specifications



shabby

conchino
CORI



codice
code



CORI 27

27

26

12 Lt

NSTVC 20

CORI 35

35

34

25 Lt

NSTVC 28

CORI 45

45

43,5

55 Lt

NSTVC 34

CORI 55

56

60

123 Lt

NSTVC 38

colori
colors



specifiche tecniche
technical specifications



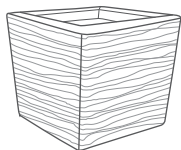
shabby
conchino
CORI 27 - 55

77

BW

shabby

cubo
CUBRI



codice
code

CUBRI 35



35x35



30



30 Lt

colori
colors

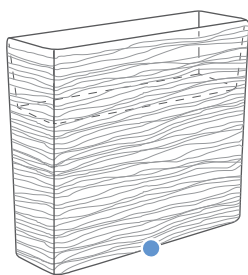


specifiche tecniche
technical specifications



shabby

cassetta alta portavaso
CASR PV



codice
code

CASR PV 93



89x28



77



51 Lt



23



84x24

colori
colors



specifiche tecniche
technical specifications



shabby
pilone portavaso
PIL PV 75

77

shabby
cassetta alta portavaso
CASR PV 93

77



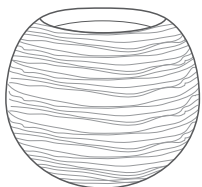


shabby
sfera
SFRI 40

77

shabby

sfera
SFRI



codice
code

SFRI 30

SFRI 40

SFRI 50



30

40

50



24

33

42



12,2 Lt

30 Lt

59 Lt

colori
colors




specifiche tecniche
technical specifications



shabby

campana
CMHA



codice
code

CMHA 45

CMHA 55



45

55



37

44,5



32Lt

61 Lt



NSTVC 28

NSTVC 34

colori
colors



specifiche tecniche
technical specifications



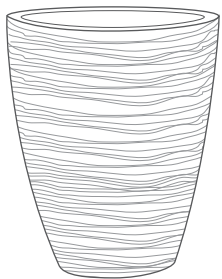
shabby
campana
CMHA 45 - 55

77

67

shabby

tronco conico basso
TBRI



codice
code



TBRI 30

30

36

20 Lt

NSTVC 20

TBRI 37

37

44

35 Lt

NSTVC 24

colori
colors

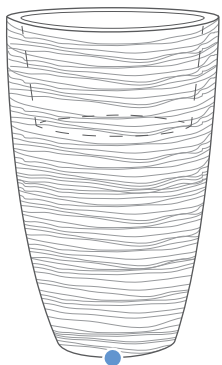


specifiche tecniche
technical specifications



shabby

tronco conico alto portavaso
TCRI PV



codice
code



TCRI PV 70

40

70

18 Lt

23

33

colori
colors



specifiche tecniche
technical specifications





shabby
tronco conico
alto portavaso
TCRI PV 70


BW

shabby
tronco conico
basso
TBRI 37

BW

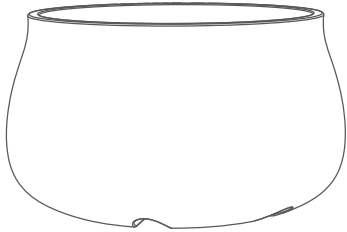
acaya
vaso urbano
ACAYA 84

B3



acaya

vaso urbano
ACAYA



codice
code



ACAYA 78

78

50

172 Lt

ACAYA 84

84

56

280 Lt

ACAYA 110

110

70

510 Lt


ACAYA 130

130

90


1103 Lt

colori
colors



specifiche tecniche
technical specifications





acaya

vaso urbano
ACAYA 78

77



ardesia

cilindro portavaso
CILAR PV 75

55

ardesia

cilindro
CILAR 35

55

ardesia

cilindro
CILAR 45

55

ardesia

cilindro
CILAR 25

55



ardesia

cilindro
CILAR



codice
code



CILAR 25

26

30

10 Lt

CILAR 35

36

41

28 Lt

CILAR 45

46

46

55 Lt

colori
colors

67

55

PH

QZ

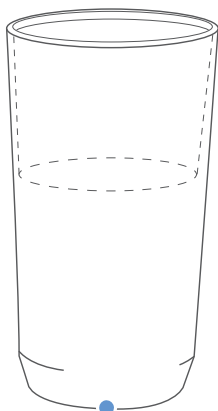
B3

specifiche tecniche
technical specifications



ardesia

cilindro portavaso
CILAR PV



codice
code



CILAR PV 75

28,5

75

14 Lt

22

colori
colors

67

55

PH

QZ

B3

specifiche tecniche
technical specifications





ardesia
cilindro
CILAR 35 - 45

B3

ardesia
cilindro portavaso
CILAR PV 75

B3



ardesia
cubo
CUBLA 30

PH

ardesia
cubo portavaso
CUBLA PV 75

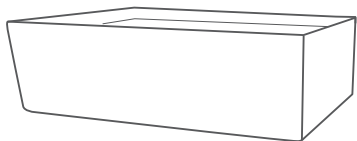
PH

ardesia
cubo basso
CUBLA B15

PH

ardesia

cubo basso
CUBLA B15



codice
code

CUBLA B 15



40,5x40,5



15



17 Lt

colori
colors

67

55

PH

QZ

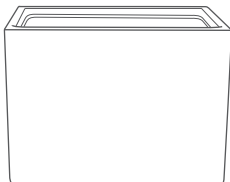
B3

specifiche tecniche
technical specifications



ardesia

cubo
CUBLA



codice
code



CUBLA 30

30x30

40

31 Lt

CUBLA 40

40x40

40

52 Lt

colori
colors

67

55

PH

QZ

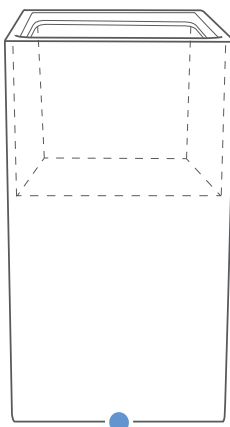
B3

specifiche tecniche
technical specifications



ardesia

cubo portavaso
CUBLA PV



codice
code



CUBLA PV 75

26x26

75

12 Lt

21

colori
colors

67

55

PH

QZ

B3

specifiche tecniche
technical specifications






ardesia
cassetta alta
CATLH 75

QZ

ardesia

cassetta alta
CATLH



codice
code

CATLH 75



80x30



75



171 Lt

colori
colors

67

55

PH

QZ


B3

specifiche tecniche
technical specifications



ardesia

cassetta
CATLA



codice
code



CATLA 80

41x81

40

112 Lt

CATLA 100

41x102

40

135 Lt

colori
colors

67

55

PH

QZ

B3

specifiche tecniche
technical specifications



ardesia
cassetta
CATLA 80-100

67



city

clindro portavaso
CLRG PV 70

77



city

cilindro
CLRG 35

77





city

clindro
CLRG 45

77


city

clindro
CLRG 27

77

city

cilindro
CLRG



codice
code



CLRG 27

27,5

30

15 Lt

CLRG 35

36

35

31 Lt

CLRG 45

46

45

66 Lt

colori
colors

55

67


77

specifiche tecniche
technical specifications



city

cilindro portavaso
CLRG PV



codice
code



CLRG PV 70

29

69

14 Lt

22

colori
colors

55

67

77

specifiche tecniche
technical specifications





city
cilindro portavaso
CLRG PV 70

67

city
cilindro
CLRG 27 - 45 - 35

67



Come annaffiare

Annaffiare le piante è importante perché troppa o troppo poca acqua può danneggiarle. Un'eccessiva irrigazione può far marcire le radici, mentre un'irrigazione insufficiente può far appassire la pianta.

È importante dare acqua dall'alto con un getto delicato e fate molta attenzione a non bagnare le foglie, se non lo desiderano. Anche il drenaggio dei vasi è essenziale per la salute delle piante. Assicuratevi che il vostro vaso abbia dei fori di drenaggio sul fondo, per consentire il corretto flusso dell'acqua.

How to water

Watering plants is important because too much or too little water can damage them. Excessive irrigation can rot the roots, while insufficient irrigation can cause the plant to wither.

It is important to give water from above with a gentle jet and be very careful not to wet the leaves, if they don't want to. Also the drainage of pots is essential for plant health. Make sure your pot has drainage holes in the bottom to allow the correct flow of water.



city
cubo
CURG 30

77

city
cubo portavaso
CURG PV 75

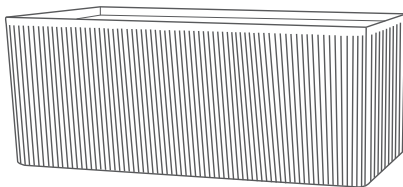
77

city
cassetta
CSRG 90

77

city

cassetta
CSRG



codice
code

CSRG 90



41x92



33,5



105 Lt

colori
colors

55

67

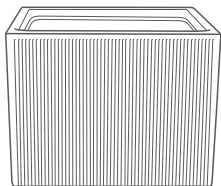
77

specifiche tecniche
technical specifications



city

cubo
CURG



codice
code



CURG 30

30x30

40

36 Lt

CURG 40

41x41

33,5

50 Lt

colori
colors

55

67


77

specifiche tecniche
technical specifications



city

cubo portavaso
CURG PV



codice
code



CURG PV 75

29x29

75

18 Lt

22

colori
colors

55

67


77

specifiche tecniche
technical specifications



city

cassetta alta
CSRGH



codice
code



CSRGH 75

80x33

75

181 Lt

colori
colors

55

67

77

specifiche tecniche
technical specifications



A minimalist outdoor scene featuring a white wall and a concrete ledge. A white cushion rests on the ledge, and a potted plant with green leaves is visible in the upper right corner. The scene is brightly lit, creating strong shadows.

city

cassetta alta
CSRGH 75

55





rialto	66
matelica	70
senigallia	72
viareggio	74
voghera	76
ivrea	76
camaiore	78
ade	79
tarvisio	80
tolmezzo	80
gubbio	82
verona	83
savona	83
vulcano	84
abat-pot	84
urban	86
volpedo	87
tortona	87
montieri	88
cecina	89
monastir	90
gragnano	91
polignano	92
giovinazzo	93
ortona	94
anthemis	95
porto badisco	96
gorizia	100
lago lesina	102
gaeta	102

contemporary



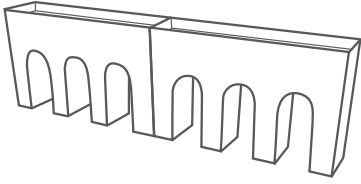
rialto
cassetta con archi
CARCH PV 120

BI



rialto

cassetta con archi
CARCH PV



codice
code



CARCH PV 120

120x28

77

55 Lt

19

117X27

colori
colors



specifiche tecniche
technical specifications



matelica

cassetta alta
CATL 78

BW

viareggio

cubo liscio
CUBL 40

BW



matelica

cassetta alta
CATL 100

BW

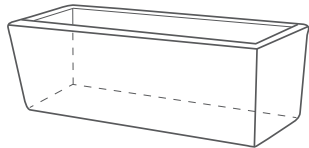


matelica
cassetta alta
CATL 100

I 77

matelica

cassetta bassa
CATL B



codice
code

CATL B 78

CATL B 100



78x35

100x35



31

31



68 Lt

88 Lt



STVR 78

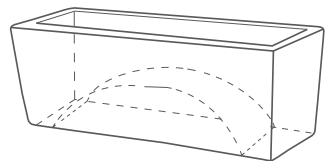
SVR 9934

colori
colors



matelica

cassetta XL
CATL XL 100



codice
code

CATL XL 100



100x40



40



150 Lt



STVR 95

colori
colors

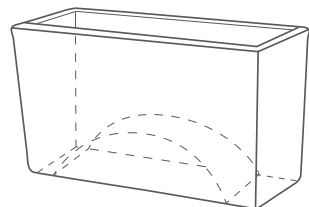


specifiche tecniche
technical specifications



matelica

cassetta alta
CATL



codice
code

CATL 75

CATL 78

CATL 100



75x30

78x35

100x35



42

61

61



73 Lt

115 Lt

160 Lt



/

STVR 78

SVR 9533

colori
colors

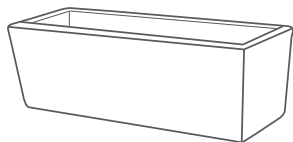


specifiche tecniche
technical specifications



senigallia

cassetta
BATL



codice
code



BATL 50

50x22

22

21 Lt

BATL 78

78x22

22

32 Lt

colori
colors

55

77

78

I

specifiche tecniche
technical specifications



espositore

per BATL e CATL
ESP. BATL/CATL



codice
code



ESP. BATL/CATL

84x50

180

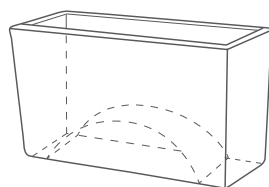
colori
colors

BI

BATL



CATL



Adatto a:
BATL50/BATL 78
CATL 75/CATL 78
CATL B 78

senigallia
cassetta
BATL 78 - 50

78

I



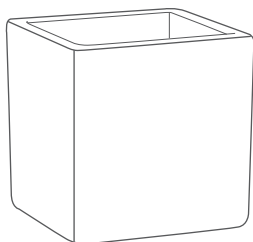


viareggio
cubo liscio
CUBL 40 - 50

78 |

viareggio

cubo liscio
CUBL



codice
code



CUBL 30

30x30

30

18 Lt

CUBL 35

35x35

35

27 Lt

CUBL 40

40x40

40

42 Lt

CUBL 50

50x50

48

84 Lt

CUBL 60

60x60

56

180 Lt

colori
colors

55

77

78

I

BW

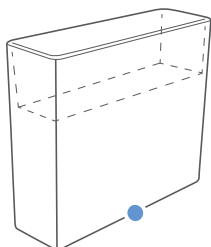
B3

specifiche tecniche
technical specifications



voghera

cassetta
CSTS PV

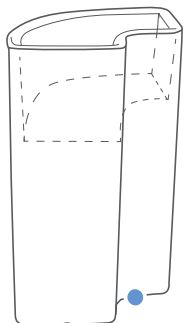


codice code					
CSTS PV 93	90x29	77	33 Lt	19	83X22
CSTS PV 93 M	90x29	77	33 Lt	19	83X22

colori colors	CSTS PV 93				
	CSTS PV 93 M				

ivrea

angolo cassetta
VNS PV



codice code					
VNS PV 61	61x28	77	25 Lt	19	53X21
VNS PV 61 M	61x28	77	25 Lt	19	53X21

colori colors	VNS PV 61				
	VNS PV 61 M				

specifiche tecniche
technical specifications





voghera
cassetta
CSTS PV 93

77

ivrea
angolo cassetta
VNS PV 61

77

camaiore
 ciotola liscia tonda
 CSLT 45 - 55- 35

77

55



camaiore

ciotola liscia tonda
CSLT



codice
 code



CSLT 35

37

17

11 Lt

NSTVC 26*

CSLT 45

47

22

21 Lt

NSTVC 30*

CSLT 55

58

28

42 Lt

NSTVC 36*

colori
 colors

55

77

78

I

***colori sottovaso disponibili**
 *colors saucer available

77

78

I

specifiche tecniche
 technical specifications



ade
supporto per
vasi tondi
P/VA 24-34

W

camaiore
ciotola liscia tonda
CSLT 45 - 35

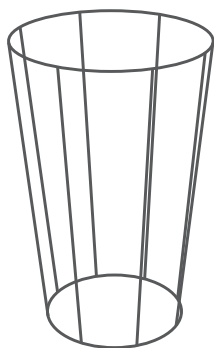
77

55



ade

supporto per vasi tondi
P/VA



codice
code



P/VA 24-34

da 24 a 34

50

P/VA 28-38

da 28 a 38

60

colori
colors

71

W

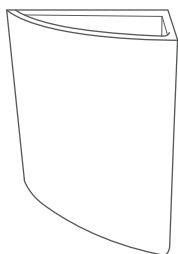
esempi di abbinamento:

Cod. P/VA 24-34 per CSLT 35

Cod. P/VA 28-38 per CSLT 45

tarvisio

vaso angolare liscio
VALMO



codice
code

VALMO 55



74x45




61




100 Lt

colori
colors



tolmezzo

vaso a parete liscio
VALPO



codice
code

VALPO 60



57x33




61




80 Lt

colori
colors



specifiche tecniche
technical specifications





tarvisio
vaso angolare liscio
VALMO 55

77

tolmezzo
vaso a parete liscio
VALPO 60

77




gubbio
cachepot liscio
CSL 35

77

gubbio

cacheapot liscio
CSL



codice
code

CSL 30

CSL 35

CSL 45



30

29

15 Lt

NSTVC 24*

35

34

24 Lt

NSTVC 26*

45

41

50 Lt

NSTVC 34*

colori
colors

55

77

78

I

*colori sottovaso disponibili

*saucer colors available

77

78

I

verona

campana a doppia parete
DP CMP



codice
code

DP CMP 32



32

19

3 Lt


colori
colors

77

78

savona

conchino liscio
CLSB



codice
code

CLSB 30

CLSB 40

CLSB 50

CLSB 60



30

25

10 Lt

NSTVC 20

40

33

23 Lt

NSTVC 28

50

42

50 Lt

NSTVC 36

60

50

95 Lt

NSTVC 42

colori
colors

77

78


I

specifiche tecniche
technical specifications



abat-pot

vaso
LMPG



codice
code

LMPG 33



30



35



4,5 Lt



16



22

colori
colors

NE

78

BI

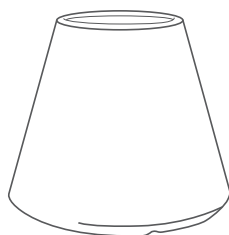
I

specifiche tecniche
technical specifications



vulcano

vaso conico
VSLC



codice
code

VSLC 30



60



35



53 Lt

VSLC 50

60

50

84 Lt

VSLC 70

60

70

120 Lt

colori
colors

77

78

I

specifiche tecniche
technical specifications



vulcano
vaso conico
VSLC 70 - 30 - 50

BI

I

78



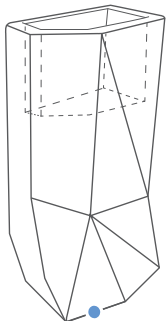


urban
vaso portavaso
prismatico
PRIS PV 70

77

urban

vaso portavaso
PRIS PV



codice
code

PRIS PV 70



49X49



70



8 Lt



17



49

colori
colors

77

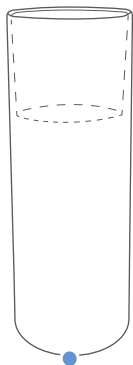
1

specifiche tecniche
technical specifications



volpedo

vaso portavaso
LTC PV



codice
code



LTC PV 85

33

85

16 Lt

23

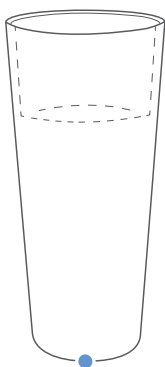
30

colori
colors

55

tortona

vaso portavaso
CNS PV



codice
code



CNS PV 70

31

71

14 Lt

23

28

CNS PV 85

38,5

85

28 Lt

26

35

CNS PV 95

42

95

25 Lt

26

38

colori
colors

55

77

78

I

NE

specifiche tecniche
technical specifications



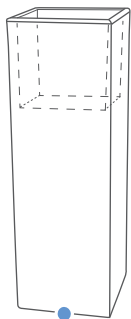


montieri
vaso portavaso
LTR PV 85

78

montieri

vaso portavaso
LTR PV



codice
code



LTR PV 85

28x28

85

17 Lt

23

25

colori
colors

55

77

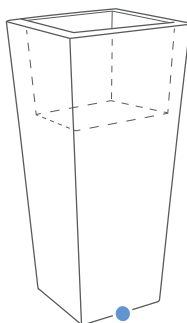
78

I

NE

cecina

vaso portavaso
QNS PV



codice
code



QNS PV 85

38x38

85

30 Lt

26

32

QNS PV 95

42x42

95

35 Lt

26

36

colori
colors

77

78

I

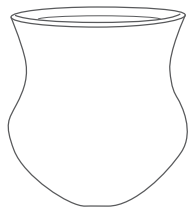
NE

specifiche tecniche
technical specifications



monastir

vaso anfora
VCSD



codice
code

VCSD 44



44



50



46 Lt

colori
colors

77

78

specifiche tecniche
technical specifications



monastir
vaso anfora
VCSD 44

78




gragnano
vaso conico liscio
COMP 60

77

gragnano

vaso conico liscio
COMP



codice
code



COMP 50

50

60

39 Lt

NSTVC 36

COMP 60

60

73

67 Lt

NSTVC 42

COMP 70

70

84

95 Lt

NSTVC 48

colori
colors


BW

77

78

specifiche tecniche
technical specifications





polignano
 campana alta con
 fascia larga
 CMFS 85 - 65 - 75


78

77

I

polignano

campana alta con fascia larga
CMFS



codice
 code



CMFS 65

65

70

121 Lt

NSTVC 36

CMFS 75

70

75

140 Lt

NSTVC 40

CMFS 85

84

90

256 Lt

NSTVC 46

colori
 colors

77

78


I

specifiche tecniche
 technical specifications



giovinazzo

campana con fascia bassa
CMFB



codice
code



CMFB 35

35

32

15 Lt

NSTVC 20

CMFB 45

45

40

30 Lt

NSTVC 26

CMFB 55

55

49

58 Lt

NSTVC 32


colori
colors

77

78

I

specifiche tecniche
technical specifications



giovinazzo
campana con
fascia bassa
CMFB 45 - 35 - 55

I

77

78

ortona

vaso conico con fascia
COSA



codice
code



COSA 35

35

50

26 Lt

NSTVC 20

COSA 45

45

64

55 Lt

NSTVC 26

colori
colors

97

specifiche tecniche
technical specifications



ortona
vaso conico con fascia
COSA 45

97

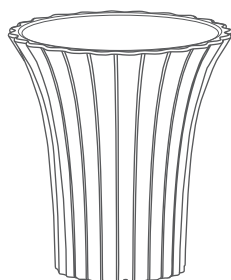


anthemis
campana
CANTH 45

78

anthemis

campana
CANTH



codice
code

CANTH 45



45



50



26,5 Lt

colori
colors

78

BI

specifiche tecniche
technical specifications



porto badisco

portavaso tronco conico bombato
TROCO PV 70

55



porto badisco

portavaso tronco conico bombato
TROCO PV 70

77

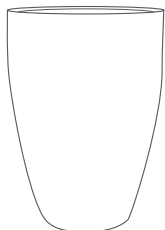


porto badisco
tronco conico
bombato
TROCO 40 - 60 - 50

- 77
- 78
- I

porto badisco

tronco conico bombato
TROCO



codice
code



TROCO 40

30

40

22 Lt

NSTVC 20*

TROCO 50

38

50

43 Lt

NSTVC 26*

TROCO 60

46

60

78 Lt

NSTVC 30*

colori
colors

77

78

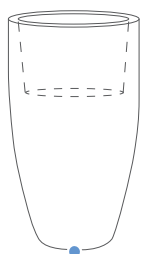
I

specifiche tecniche
technical specifications



porto badisco

portavaso tronco conico
bombato
TROCO PV



codice
code



TROCO PV 70

40

70

16 Lt

23

35

colori
colors

55

77

specifiche tecniche
technical specifications

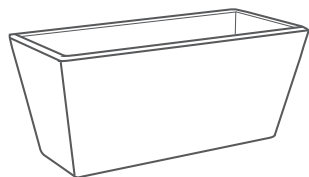


gorizia
cassetta liscia
CTRL 100



gorizia

cassetta liscia
CTRL



codice
code

CTRL 100



100x40



40



83 Lt

colori
colors

77

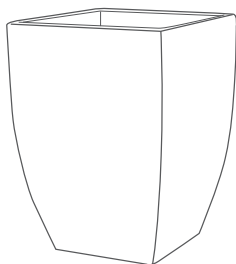
1

specifiche tecniche
technical specifications



lago lesina

quadro bombato
PRICO



codice
code



PRICO 40

30x30

40

29 Lt

/

SVQR 21*

PRICO 50

38x38

50

55 Lt

STVQ 30*

/

PRICO 60

46x46

60

97 Lt

STVQ 37*

/

colori
colors


77

78

1

gaeta

vaso a parete
GLS



codice
code



GLS 31

23x16

30

4 Lt

colori
colors

77

78

99

specifiche tecniche
technical specifications





lago lesina
quadro bombato
PRICO 40

78

gaudí

ciotola
CTGU 35

71



gaudí

cassetta
CSGU 87

97





gaudi
vaso alto
VSGU 55

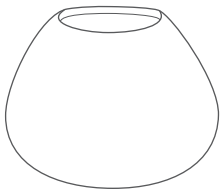
71

gaudi
vaso
VSGU 45

BI

gaudi

vaso
VSGU



codice
code

VSGU 45



67x62



45



103 Lt

colori
colors

71

97

BI

specifiche tecniche
technical specifications



gaudí

vaso alto
VSGU



codice
code

VSGU 55



64x59



55



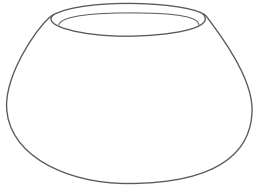
106 Lt

colori
colors



gaudí

ciotola
CTGU



codice
code

CTGU 35



64x61



37




75 Lt

colori
colors



gaudí

cassetta
CSGU



codice
code

CSGU 87



85x55



37




102 Lt

colori
colors



specifiche tecniche
technical specifications





bubble
ciotola
BCI 50



bubble

campana
BCA



codice
code

BCA 35



49



40,5



56 Lt

colori
colors

78

BI

specifiche tecniche
technical specifications



bubble

ciotola
BCI



codice
code

BCI 50



67



38,5



111 Lt

colori
colors

78

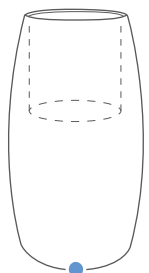
BI

specifiche tecniche
technical specifications



bubble

fuso portavaso
BFU PV



codice
code

BFU PV 75



45,5



75



18 Lt



23



30

BFU PV 90

49,5

90

19 Lt

23

33

colori
colors

78

BI

BFU PV
75

NE

specifiche tecniche
technical specifications





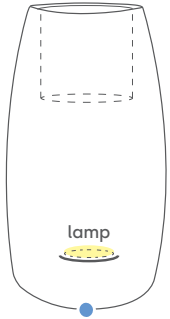
bubble	112
tortona	112
cecina	112
montieri	114
voghera	115
ivrea	115
abat-pot	115
kit	116

light



bubble

fuso portavaso
BFU PV



codice
code



BFU PV 75*

45,5

75

18 Lt

23

30

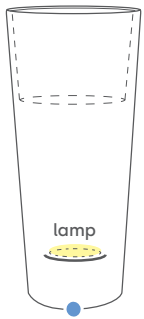
colori
colors

NE

***utilizzabile con KIT LED 9 - KIT LUCE (lampada E27) - Kit RGB BT1 (a batteria)**
*can be used with KIT LED or KIT LUCE (E27 lamp) - Kit RGB BT1 (w/battery)

tortona

vaso portavaso
CNS PV



codice
code



CNS PV 70*

31

71

14 Lt

23

28

CNS PV 85**

38,5

85

28 Lt

23

35

CNS PV 95**

42

95

25 Lt

23

38

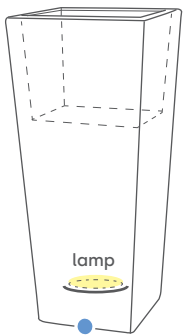
colori
colors

NE

***utilizzabile con KIT LED 9 - KIT LUCE (lampada E27) - Kit RGB BT1 (a batteria)**
*can be used with KIT LED or KIT LUCE (E27 lamp) - Kit RGB BT1 (w/battery)

cecina

vaso portavaso
QNS PV



codice
code



QNS PV 85*

38x38

85

30 Lt

23

32

QNS PV 95*

42x42

95

35 Lt

23

36

colori
colors

NE

***utilizzabile con KIT LED 9 - KIT LUCE (lampada E27) - Kit RGB BT1 (a batteria)**
*can be used with KIT LED or KIT LUCE (E27 lamp) - Kit RGB BT1 (w/battery)

specifiche tecniche
technical specifications



bubble
fuso portavaso
BFU PV 75

NE

tortona
vaso portavaso
CNS PV 85

NE



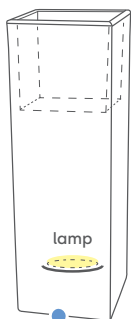


montieri
vaso portavaso
LTR PV 85

NE

montieri

vaso portavaso
LTR PV



codice
code



LTR PV 85*

28x28

85

17 Lt

23

25

colori
colors

NE

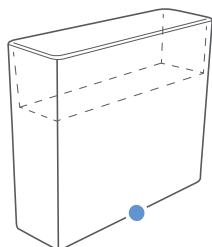
*utilizzabile con KIT LED 9 - KIT LUCE (lampada E27) - Kit RGB BT1 (a batteria)
*can be used with KIT LED or KIT LUCE (E27 lamp) - Kit RGB BT1 (w/battery)

specifiche tecniche
technical specifications



voghera

cassetta
CSTS PV



codice
code



CSTS PV 93 M

90x29

77

33 Lt

19

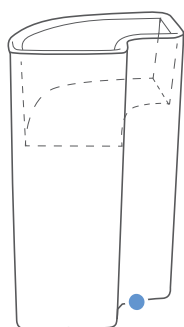
83X22

colori
colors

NE

ivrea

angolo cassetta
VNS PV



codice
code



VNS PV 61 M

61x28

77

25 Lt

19


53X21

colori
colors

NE

abat-pot

vaso
LMPG



codice
code



LMPG 33

30

35

4,5 Lt

16

22

colori
colors

NE

specifiche tecniche
technical specifications



kit luce SCH

portalampada singolo
attacco con E27



adatto esclusivamente per illuminazione vasi:
suitable exclusively for lighting vases:

tortona/CNS PV 85 - CNS PV 95
cecina
montieri
bubble/BFU

code	IP
KIT LUCE SCH	65
ø 11x3	

kit LED 9

led singolo



adatto esclusivamente per illuminazione vasi:
suitable exclusively for lighting vases:

tortona
cecina
montieri
bubble/BFU

code	IP
KIT LED 9	65
ø 11x7	

kit LED RGB 1 BT

led singolo



adatto esclusivamente per illuminazione vasi:
suitable exclusively for lighting vases:

tortona
cecina
montieri
bubble/BFU

code	IP
KIT LUCE SCH	68
ø 11x3	

kit LED RGB 3 mini

led singolo



adatto esclusivamente per illuminazione vasi:
suitable exclusively for lighting vases:

abat-pot/LMPG 33

code	IP
KIT LED RGB 3 MINI	68
ø 8x3	



ivrea
angolo cassetta
VNS PV 61 M

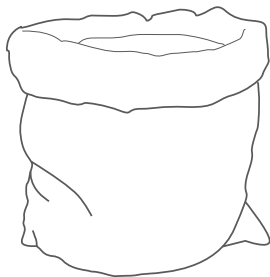


voghera
cassetta
CSTS PV 93 M



SACCO

vaso sacco
SACCO



codice
code



SACCO 27

27

22

8,2 Lt

SACCO 45

47

37

44 Lt

SACCO 70

70

50

107 Lt

colori
colors



specifiche tecniche
technical specifications



sacco
vaso sacco
SACCO 79 - 45

DW

67



lecce

ciotola leccese
CTLEC 40

77



le piante pensano

plants "think"

Si dice che le piante pensino e si scopre che non stanno scherzando! Un nuovo studio dimostra come le radici siano in grado di ricordare cose come i livelli di luce o la disponibilità di acqua. Questo permette ai germogli di elaborare un piano d'azione per quando si trovano di fronte a circostanze insolite, come le variazioni di temperatura causate dalle vampate di calore o dai fulmini durante l'estate.

It is said that plants "think" and it turns out that they are not joking! A new study shows how roots can remember things like light levels or water availability. This allows the buds to develop an action plan to cope with unusual conditions, such as changes in temperature caused by flashes of heat or lightning during the summer.

ragusa
campana
CMRO 50 - 40

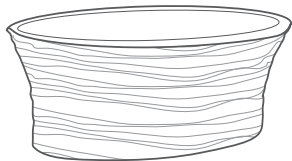
78

77



lecce

ciotola leccese
CTLEC



codice
code



CTLEC 40

40

17

9 Lt

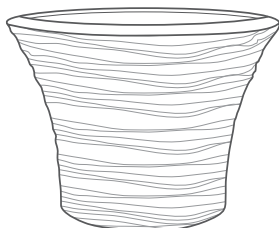
NSTVC 32

colori
colors

77

ragusa

campana
CMRO



codice
code



CMRO 40

40

30

13 Lt

NSTVC 24

CMRO 50

50

38

28 Lt

NSTVC 32

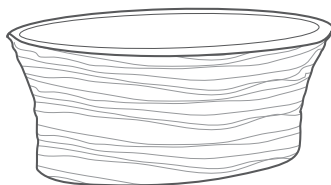
colori
colors

77

78

ragusa

cassetta ovale
CASTOR



codice
code



CASTOR 46

46x26

19

7 Lt

SVOR 40

colori
colors

77

78

specifiche tecniche
technical specifications



agrigeno

cilindro
CIPO



codice
code



CIPO 50

50

37

46 Lt

NSTVC 42

colori
colors

F1

DW

agrigeno

ciotola
CTPO



codice
code



CTPO 56

56

28

44 Lt

NSTVC 42

colori
colors

F1

DW

agrigeno

cilindro alto
CIPOH



codice
code



CIPOH 55

50

55

76 Lt

NSTVC 42

colori
colors

F1

DW

specifiche tecniche
technical specifications





agrigeno
cilindro
CIPO 50

F1

agrigeno
cilindro alto
CIPOH 50

F1

agrigeno
ciotola
CTPO 56

F1

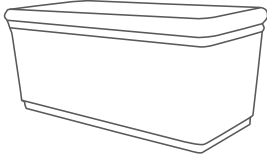


agrigento
cassetta
CAPOR 80

F1

agrigeno

cassetta
CAPOR



codice
code



CAPOR 80

80x35

33

56 Lt

CAPOR 100

100x43

40


110 Lt

colori
colors

F1

agrigeno

quadro
QUPO



codice
code



QUPO 35

35x35

33

24 Lt

QUPO 45

45x45

41

52 Lt

colori
colors

F1

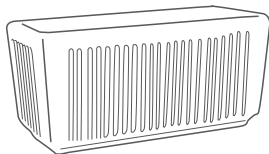
DW

specifiche tecniche
technical specifications



molise

cassetta
CCE



codice
code

CCE 58

CCE 78

CCE 98



58x25

27

24 Lt

78x37

37

78 Lt

98x38

37


98 Lt

colori
colors



lago di varano

quadro
QUC



codice
code

QUC 37

QUC 48



37x37

37

37 Lt

48x48

44

61 Lt

colori
colors



specifiche tecniche
technical specifications



lago di varano
quadro
QUC 37

PT

molise
cassetta
CCE 78

PT



ostuni
conchino decorato
COD 35 - 45

77



ostuni

conchino decorato
COD



codice
code



COD 35

35

28

12 Lt

COD 40

40

32

19 Lt

COD 45

46

35

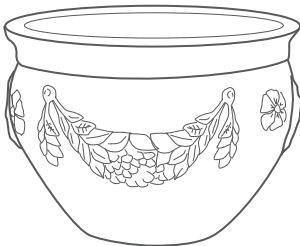
27 Lt

colori
colors

77

firenze

caspò festonato
CSFE



codice
code



CSFE 35

35

26

14 Lt

CSFE 40

40

31

20 Lt

colori
colors

61

specifiche tecniche
technical specifications



calabria
cassetta ovale
con girasoli
COCAL 60

77



calabria

cassetta ovale con girasoli
COCAL



codice
code

COCAL 60



62x41



27



29 Lt

colori
colors

77

67

specifiche tecniche
technical specifications



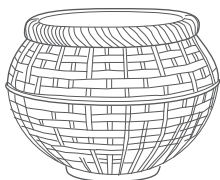
pontedera
cesta tonda
CSPD 40

67



pontedera

cesta tonda
CSPD



codice
code

CSPD 40



41



31




24 Lt

colori
colors

67

specifiche tecniche
technical specifications





lago di bracciano	136
scilla	138
amantea	139
chieti	140
porto rosa	141
cervinia	142
murge	143
cascina	144
laghi alimini	146
castro	147
perugia	148
panarea	149
tremiti	150
stelvio	151
montepulciano	152
etruria	153

gravel



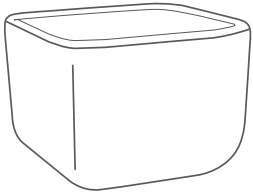


lago di bracciano
cubo stonato
CUBRA 45

GH

lago di bracciano

cubo stondato
QUBRA



codice
code



QUBRA 35

36x36

27

21 Lt

QUBRA 45

45x45

34

42 Lt

colori
colors

67

GH

specifiche tecniche
technical specifications





scilla
campana semplice
CMSE 50



scilla

campana semplice
CMSE



codice
code

CMSE 40

CMSE 50

CMSE 60



40

50

60



40

53

62



25 Lt

41 Lt

88 Lt

colori
colors

78

CMSE
40 - 50


I

specifiche tecniche
technical specifications



amantea

cassetta fascia larga
CSFL



codice
code

CSFL 70



70x31



22



25 Lt



19

colori
colors

77

78

I

specifiche tecniche
technical specifications



amantea
cassetta fascia larga
CSFL 70

77




chieti
vaso conico
con banda
COFA 40

78

chieti

vaso conico con banda
COFA



codice
code



COFA 30

36

46

15 Lt

NSTVC 18

COFA 40

40

62

37 Lt

NSTVC 24

COFA 50

50

77

79 Lt

NSTVC 30

colori
colors

77


78

99

I

porto rosa

campana a fascia larga
CMFL



codice
code



CMFL 25

25

23

4 Lt

/

CMFL 35

35

30

12 Lt

NSTVC 18

CMFL 40

40

34

17 Lt

NSTVC 22

CMFL 45

45

38

21 Lt

NSTVC 24

CMFL 55

55

45

38 Lt

NSTVC 30

colori
colors

77

78

99

I

specifiche tecniche
technical specifications



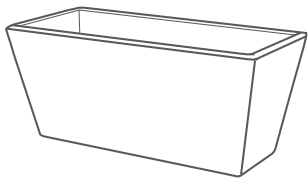


cervinia
cassetta
CPRI 60

77

cervinia

cassetta
CPRI



codice
code

CPRI 60

CPRI 80



60x26

80x36



26

36



20 Lt

47 Lt



SVRR 50

SVRR 67

colori
colors

77

1

specifiche tecniche
technical specifications





murge
cassetta ovale
COVGL 40



murge

cassetta ovale
COVGL



codice
code

COVGL 40

COVGL 46



40x25



17



9 Lt

12 Lt

colori
colors

77




specifiche tecniche
technical specifications



cascina

caspò
CSPBO



codice
code



CSPBO 36

36

23

8 Lt

NSTVC 24

CSPBO 50

50

23

16 Lt

NSTVC 38

colori
colors

77

78

99

specifiche tecniche
technical specifications





cascina
caspò
CSPBO 50

78

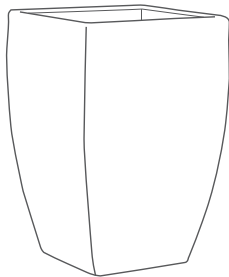


laghi alimini
vaso prisma
PRIBO 45

77

laghi alimini

vaso prisma
PRIBO



codice
code



PRIBO 35

23x23

35

12 Lt

SVQR 16

PRIBO 45

30x30

45

27 Lt

SVQR 21

PRIBO 55

36x36

55

50 Lt

SVQR 25


colori
colors

77

I

castro

vaso tronco conico
TROBB



codice
code



TROBB 28

24

28

6 Lt

NSTVC 16

TROBB 36

30

36

15 Lt

NSTVC 20

TROBB 44

37

44

27 Lt

NSTVC 24

colori
colors

77

78

I

specifiche tecniche
technical specifications



perugia
caspò
CSPCI 55 - 35


78

77



perugia

caspò
CSPCI



codice
code



CSPCI 35

35

27

18 Lt

NSTVC 24

CSPCI 45

45

34

38 Lt

NSTVC 30

CSPCI 55

55

42

67 Lt

NSTVC 36

colori
colors

77

78

99

specifiche tecniche
technical specifications



panarea

ciotola
CTLP



codice
code



CTLP 35	35	14	5 Lt	NSTVC 22
CTLP 45	45	18	8 Lt	NSTVC 26
CTLP 55	55	22	17 Lt	NSTVC 32
CTLP 65	65	24	23 Lt	NSTVC 38
CTLP 75	75	29	32 Lt	NSTVC 44
CTLP 85	85	31	74 Lt	NSTVC 48

colori
colors

77

99

specifiche tecniche
technical specifications



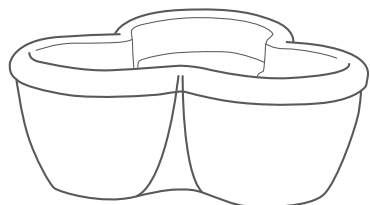
panarea
ciotola
CTLP 55

77



tremiti

vaso trifoglio
TRIF



codice
code

TRIF 32

TRIF 40



32x27

13

6 Lt

40x33

16

7 Lt

colori
colors

77

78

99

specifiche tecniche
technical specifications



tremiti
vaso trifoglio
TRIF 32

78



stelvio
vaso pensile
VPLC 25

84

77

stelvio

vaso pensile
VPLC



codice
code

VPLC 25



25



35



3 Lt

colori
colors

77

78

84

99

montepulciano

orcio con manici
OMP



codice
code

OMP 43



43



55



53 Lt

colori
colors

61

67

specifiche tecniche
technical specifications



montepulciano
orcio con manici
OMP 43

67



etruria
 orcio rigato
 OMP 37

67

etruria

orcio rigato
OCRI



codice
 code

OCRI 37



37



45



47 Lt

colori
 colors

67

specifiche tecniche
 technical specifications






murano	156
jesolo	156
jesolo XL	159
polignano XL	158
sorrento	160
panarea	161
chieti	162
porto rosa	162
perugia	164
tremiti	165
lombardia	166
val d'aosta	170
cascina	170
vieste	176
lago di como	176
friuli	176
pancelleria	177
piemonte	177
tropea	178
lazio	179
egnazia	180
roma	180
salerno	180
trieste	185
gaeta	185
stelvio	185
sottovasi/accessori	186

classico impruneta



murano

conchino
CNMR




codice code				
CNMR 30	31	25	9 Lt	NSTVC 20
CNMR 35	35	29	15 Lt	NSTVC 20
CNMR 40	40	32	20 Lt	NSTVC 24
CNMR 45	46	36	33 Lt	NSTVC 26

colori
colors

99

jesolo

campana
CMDB



codice code				
CMDB 20	20	17	2 Lt	/
CMDB 25	25	21	3 Lt	NSTVC 16
CMDB 30	30	24	5 Lt	NSTVC 18
CMDB 35	35	28	10 Lt	NSTVC 22
CMDB 40	40	33	14 Lt	NSTVC 24
CMDB 45	45	37	23 Lt	NSTVC 28
CMDB 50	50	41	30 Lt	NSTVC 30
CMDB 55	55	45	42 Lt	NSTVC 34
CMDB 60	60	49	54 Lt	NSTVC 36
CMDB 70	70	56	82 Lt	NSTVC 42
CMDB 80	80	65	140 Lt	NSTVC 48
CMDB 95	95	77	233 Lt	NSTVC 58
CMDB 110	110	86	336 Lt	/
CMDB 135	135	90	505 Lt	/
CMDB 155	155	102	805 Lt	/

colori
colors

99

colore disponibile solo a richiesta per
color available only on request for

CMDB
40 - 45 - 55 - 70 - 80 - 95

77

colore disponibile solo in confezione
color available only in package

CMDB
35 - 40 - 45 - 50 - 55 - 60 - 70 - 80

TE

colore disponibile sfuso
color available in bulk

CMDB
95 - 110 - 135 - 155

TE

specifiche tecniche
technical specifications






murano
conchino
CNMR 40

99


polignano XL
campana a fascia larga
CMFS XL 85

77



jesolo XL

campana
CMDB XL



codice code				
CMDB XL 95	95	77	233 Lt	NSTVC 58
CMDB XL 110	110	86	336 Lt	/
CMDB XL 135	135	90	505 Lt	/
CMDB XL 155	155	102	805 Lt	/


colori
colors



disponibile solo a richiesta
available only on request

polignano XL

campana a fascia larga
CMFS XL



codice code				
CMFS XL 85	84	90	256 Lt	NSTVC 46
CMFS XL 125	118	129	750 Lt	/

colori
colors



disponibile solo a richiesta
available only on request

specifiche tecniche
technical specifications






sorrento
cilindro
CISO 45

99

sorrento

cilindro
CISO



codice
code

CISO 30

CISO 35

CISO 40

CISO 45

CISO 50

CISO 60

CISO 70



30



23



7 Lt



NSTVC 22

NSTVC 26

NSTVC 30

NSTVC 34

NSTVC 38

NSTVC 46

NSTVC 52

colori
colors

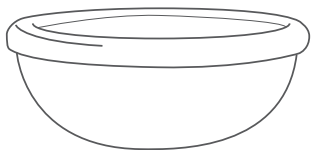
99

specifiche tecniche
technical specifications



panarea

ciotola
CTLP



codice
code



CTLP 35	35	14	5 Lt	NSTVC 22
CTLP 45	45	18	8 Lt	NSTVC 26
CTLP 55	55	22	17 Lt	NSTVC 32
CTLP 65	65	24	23 Lt	NSTVC 38
CTLP 75	75	29	32 Lt	NSTVC 44
CTLP 85	85	31	74 Lt	NSTVC 48

colori
colors

77

99

specifiche tecniche
technical specifications




panarea
ciotola
CTLP 45

99

chieti

vaso conico con banda
COFA




codice code				
COFA 30	36	46	15 Lt	NSTVC 18
COFA 40	40	62	37 Lt	NSTVC 24
COFA 50	50	77	79 Lt	NSTVC 30

colori
colors



porto rosa

campana a fascia larga
CMFL



codice code				
CMFL 25	25	23	4 Lt	/
CMFL 35	35	30	12 Lt	NSTVC 18
CMFL 40	40	34	17 Lt	NSTVC 22
CMFL 45	45	38	21 Lt	NSTVC 24
CMFL 55	55	45	38 Lt	NSTVC 30

colori
colors



specifiche tecniche
technical specifications



porto rosa
campana fascia larga
CMFL 35

99






perugia
caspò
CSPCI 45

99

perugia

caspò
CSPCI



codice
code



CSPCI 35

35

27

18 Lt

NSTVC 24

CSPCI 45

45

34

38 Lt

NSTVC 30

CSPCI 55

55

42

67 Lt

NSTVC 36

colori
colors

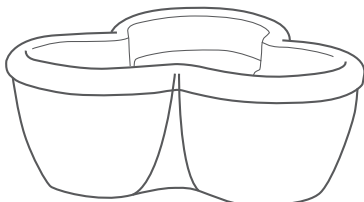
77

78

99

tremiti

vaso trifoglio
TRIF



codice
code



TRIF 32

32x27

13

6 Lt

TRIF 40

40x33

16

7 Lt

colori
colors

77

78

99

specifiche tecniche
technical specifications



lombardia

vaso a muro basso
PMI 40/4

99



lombardia

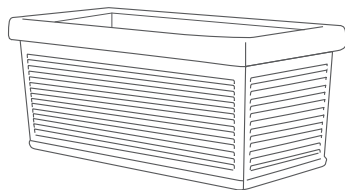
quadro
QUM 40

99



lombardia

cassetta
CRI



codice code					
CRI 50	50x26	24	17 Lt	/	SVRR 45/L
CRI 60	63x33	29	33 Lt	STVR 59	/
CRI 70	73x35	31	44 Lt	SVR 6931	SVRR 67/B
CRI 80/3	83x38	34	43 Lt	STVR 78	SVRR 77
CRI 100/3	100x38	34	53 Lt	SVR 9533	/
CRI 90	93x42	37	91 Lt	/	SVRR 87
CRI 101/4	103x47	40	89 Lt	STVR 108	SVRR 95/4
CRI 120/4	120x47	40	100 Lt	/	SVRR 113

colori
colors

99

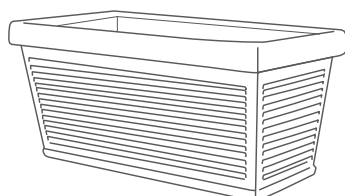
colore disponibile solo in confezione
color available only in package

CRI
60 - 70 - 80/3 - 100/3 - 90 - 101/4

TE

lombardia

cassetta impilabile
MIL



codice code					
MIL 60	56x25	24	25 Lt	STVR 49	/
MIL 80	80x30	31	38 Lt	STVR 66	SVRR 67
MIL 100	96x41	37	56 Lt	STVR 90	SVRR 81/B
				ISTC 92	

colore disponibile solo in confezione
color available only in package

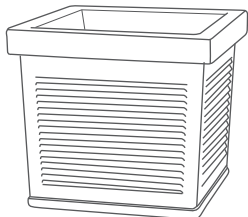
99

specifiche tecniche
technical specifications



lombardia

quadro
QUM



codice
code



QUM 30	32x32	27	14 Lt	STVQ 30	/
QUM 35/3	37x37	34	27 Lt	STVQ 37	/
QUM 40	42x42	37	38 Lt	STVQ 42	SVQR 39
QUM 45/4	47x47	40	56 Lt	STVQ 51	SVQR 42
QUM 50	50x50	50	77 Lt	STVQ 51	/
QUM 60	62x62	40	82 Lt	STVQ 69	/

colori
colors

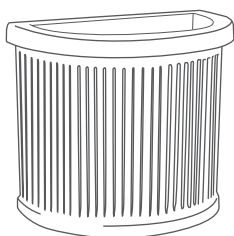
99

colore disponibile solo a richiesta
color available only on request

TE

lombardia

vaso a muro basso
PMI



codice
code



PMI 40/4	47x32	40	27 Lt	STVD 42
-----------------	-------	----	-------	---------

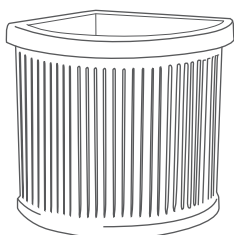
colori
colors

99

TE

lombardia

angolare basso
AMI



codice
code



AMI 40/4	47x47	40	45 Lt
-----------------	-------	----	-------

colori
colors

99


TE

specifiche tecniche
technical specifications



val d'aosta

cubo
CULI



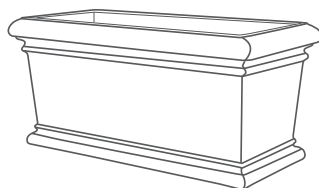
codice code				
CULI 30	30x30	31	13 Lt	SVQR 25
CULI 40	40x40	40	28 Lt	SVQR 36
CULI 47	47x47	50	50 Lt	SVQR 42

colori
colors

99

val d'aosta

cassetta
CLI




codice code				
CLI 85	85x40	40	73 Lt	SVRR 82
CLI 95	95x47	47	105 Lt	SVRR 94

colori
colors

99

cascina

caspò
CSPBO



codice code				
CSPBO 36	36	23	8 Lt	NSTVC 24
CSPBO 50	50	23	16 Lt	NSTVC 38

colori
colors


77

78

99

specifiche tecniche
technical specifications





val d'aosta
cassetta
CLI 85

99



val d'aosta
balconetta
BTIV 60

99

val d'aosta
vaso a muro
PVIT 53

99

val d'aosta

vaso a muro
PVIT



codice
code



PVIT 40

38x25

40

16 Lt

SVPR 35

PVIT 53

50x34

53

43 Lt

SVPR 48

colori
colors

99

val d'aosta

vaso angolare
ACER



codice
code



ACER 53

47x47

53

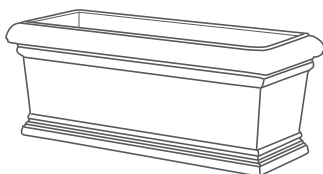
68 Lt

colori
colors

99

val d'aosta

balconetta
BTIV



codice
code



BTIV 60

60x24

24

17 Lt

SVRR 57

BTIV 80

81x25

25

20 Lt

SVRR 79

colori
colors

99

specifiche tecniche
technical specifications





pantelleria


ciotola
CTF 45

99



vieste

balconetta
BVIE




codice code				
BVIE 40	40x20	17	5 Lt	SVRR 33/B
BVIE 50	50x20	17	7 Lt	SVRR 43/B
BVIE 60	60x20	17	9 Lt	SVRR 53/B
BVIE 80	80x20	17	12 Lt	SVRR 72

colori
colors

99

lago di como

quadro
QUCO



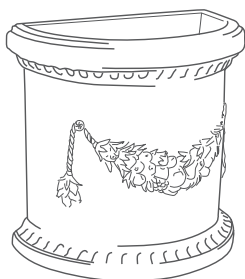
codice code					
QUCO 40	40x40	34	25 Lt	STVQ 37	/
QUCO 50	49x49	41	47 Lt	STVQ 42	SVQR 39

colori
colors

99

friuli

vaso a muro
PFRI



codice code				
PFRI 40	41x25	40	19 Lt	SVPR 40
PFRI 53	54x33	53	45 Lt	SVPR 55

colori
colors

99

colore disponibile solo a richiesta
color available only on request

TE

specifiche tecniche
technical specifications



pantelleria

ciotola
CTF



codice
code

CTF 35

CTF 45



35

13

4 Lt

NSTVC 20

45

17

7 Lt

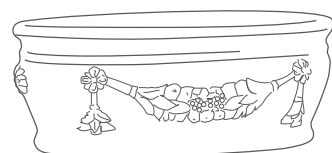
NSTVC 24

colori
colors

99

piemonte

cassetta
COVG



codice
code

COVG 40

COVG 46



40x26

16

6 Lt

SVOR 35

46x29

18

11 Lt

SVOR 42

colori
colors

99



pantelleria
ciotola
CTF 35

99

specifiche tecniche
technical specifications





tropea
campana
CNFA 56 - 45

99

tropea

campana
CNFA



codice code				
CNFA 25	25	20	3 Lt	NSTVC 16
CNFA 30	30	25	5 Lt	NSTVC 18
CNFA 35	35	29	9 Lt	NSTVC 20
CNFA 40	40	34	15 Lt	NSTVC 22
CNFA 45	44	37	25 Lt	NSTVC 26
CNFA 50	50	41	28 Lt	NSTVC 28
CNFA 56	53	45	36 Lt	NSTVC 32
CNFA 67	66	52	61 Lt	NSTVC 38
CNFA 72	71	56	77 Lt	NSTVC 40
CNFA 78	77	62	102 Lt	NSTVC 44
CNFA 95	95	77	215 Lt	NSTVC 54

colori
colors


99

colore disponibile solo in confezione dalla misura 25 a 78, sfuso solo misura 95
color available only in package size 25 to 78, bulk only size 95

TE

lazio

cassetta
CFE



codice code					
CFE 50	50x23	20	11 Lt	/	SVRR 48
CFE 60	60x28	24	21 Lt	STVR 57	SVRR 58
CFE 70	70x32	28	34 Lt	STVR 66	SVRR 66
CFE 80	80x36	33	42 Lt	STVR 75	SVRR 75
CFE 100	100x45	40	83 Lt	STVR 95	SVRR 92

colori
colors

99

specifiche tecniche
technical specifications



egnazia

calice
CALEG



codice
code



CALEG 40

40

46

23 Lt

SVQR 25*

colori
colors



*colori sottovaso disponibili
*saucer colors available

99

roma

calice
CAFE



codice
code



CAFE 40

40

47

14 Lt

CAFE 49

49

57

25 Lt

colori
colors

BI

salerno

vaso a parete
PFSA



codice
code



PFSA 21

31x18

21

3 Lt

colori
colors

99

specifiche tecniche
technical specifications





egnazia
calice
CALEG 40

MS



roma

calice
CAFE 40

MS

vasar suggerisce

vasar suggests

vasi di tutti i colori

Il vaso di plastica è il contenitore più popolare per le piante. È robusto, leggero e facile da trasportare, il che lo rende efficiente in un mondo in cui siamo sempre in movimento. Usa vasi di colori diversi per aggiungere interesse e varietà al tuo giardino.

pots of all colors

A plastic pot is the most popular container for plants. It is robust, lightweight and easy to carry, that makes it effective in a world where we're always on the go. Use pots in different colours to add value and variety to your garden.

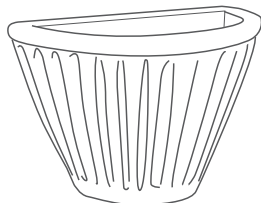


stelvio
vaso pensile
VPLC 25

99

trieste

vaso a parete
PCI



codice
code

PCI 21



31x18



21




4 Lt

colori
colors

99

gaeta

vaso a parete
GLS



codice
code

GLS 31



23x16



30



4 Lt

colori
colors

77

78

99

stelvio

vaso pensile
VPLC



codice
code

VPLC 25



25



35



3 Lt

colori
colors

77

78

84

99

specifiche tecniche
technical specifications



sottovaso rettangolare

STVR



codice
code

STVR 49

STVR 57

STVR 59

STVR 66

STVR 75

STVR 78

STVR 90

STVR 95

STVR 108



55x24

63x30

65x34

72x35

81x37

83x38

90x38

103x41

108x52

5

6

6

6

6

6

7

7

7

colori
colors

STVR

49 - 57 - 59 - 66 - 75 - 78 - 90 - 95 - 108

99

STVR

78 - 90 - 95

77

STVR

57 - 59 - 66 - 75 - 78 - 90 - 95 - 108

TE

STVR

78 - 90 - 95

78

STVR

78 - 95

I BW

sottovaso rettangolare

specifico per vasi:
suitable for pots:
matelica/CATL 100 (p. 71)
lombardia (p. 168)
SVR



codice
code

SVR 6931

SVR 9533

SVR 9934



75x37

103x38

104x38

6

7

5

colori
colors

SVR
6931

99 TE

SVR
9533

55 77 78 99 TE I BW



SVR
9934





55 77 BW

sottovaso rettangolare con rialzo

SVRR



codice code		
SVRR 43/B	47x17	3
SVRR 45/L	48x26	3,5
SVRR 48	52x25	4
SVRR 50	55x22	4
SVRR 53/B	56x17	3
SVRR 57	62x26	4
SVRR 58	62x29	4
SVRR 66	70x32	4
SVRR 67	71x28	4
SVRR 67/B	72x34	4
SVRR 68/B	66x32	4
SVRR 72	76x17	3
SVRR 75	79x35	4
SVRR 77	81x36	4
SVRR 79	83x26	4
SVRR 81/B	86x32	5
SVRR 82	85x40	5
SVRR 87	91x40	4
SVRR 92	97x41	4
SVRR 94	99x45	5
SVRR 95/4	100x44	4
SVRR 98	102x26	4
SVRR 113	117x44	4

colori colors		
SVRR 43/B - 45/L - 48 - 53/B - 57 - 58 - 66 - 67/B - 72 75 - 77 - 79 - 81/B - 82 - 87 - 92 - 94 - 95/4 - 98 - 113		
SVRR 50 - 67 - 81/B		
SVRR 50 - 67		
SVRR 45/L - 48 - 58 - 66 - 67/B - 75 - 77 - 81/B 87 - 92 - 95/4 - 113		

sottovaso a muro

STVD



codice
code

STVD 42



47X34

5

colori
colors



sottovaso a muro con rialzo

SVPR



codice
code

SVPR 35

SVPR 40

SVPR 48

SVPR 55



38x25

5

43x26

4

52x35

4

57x35

4

colori
colors



SVPR
40 - 55



sottovaso ovale con rialzo

SVOR



codice
code

SVOR 35

SVOR 40

SVOR 42



39X24

4

42X22

4

47X29

4

colori
colors

SVOR
40



SVOR
35 - 42



sottovaso circolare

NSTVC



codice code		
NSTVC 16	20	2,5
NSTVC 18	22	2,5
NSTVC 20	24	2,5
NSTVC 22	26	2,5
NSTVC 24	28	2,5
NSTVC 26	30	2,5
NSTVC 28	32	2,5
NSTVC 30	34	2,5
NSTVC 32	36	2,5
NSTVC 34	38	2,5
NSTVC 36	40	2,5
NSTVC 38	42	2,5
NSTVC 40	44	2,5
NSTVC 42	46	2,5
NSTVC 44	48	2,5
NSTVC 46	50	2,5
NSTVC 48	52	2,5
NSTVC 52	56	2,5
NSTVC 54	58	2,5
NSTVC 58	62	2,5

colori colors	
NSTVC 16 - 18 - 20 - 22 - 24 - 26 - 28 30 - 32 - 34 - 36 - 38 - 40 - 42 - 46	99
NSTVC 42	78
NSTVC 16 - 18 - 20 - 22 - 24 - 26 - 28 30 - 32 - 34 - 36 - 40 - 42 - 46	F1
NSTVC 16 - 20 - 22 - 24 - 26 - 28 - 30 32 - 34 - 40 - 42 - 44 - 48 - 54 - 58	I
NSTVC 20 - 24 - 28 - 34 - 38	TE
NSTVC 16 - 18 - 20 - 22 - 24 - 26 - 28 - 30 32 - 34 - 36 - 38 - 40 - 42 - 44 - 46 - 48 - 58	BW GH 67
NSTVC 36	77
NSTVC 20 - 24 - 28 - 34 - 38	71
NSTVC 20 - 32 - 40	OG
	55 PH QZ

sottovaso quadro

STVQ



codice
code



STVQ 30

35x35

5

STVQ 37

37x37

5

STVQ 42

42x42

6

STVQ 51

51x51

6

STVQ 69

69x69

7

colori
colors

TE

99

STVQ
30 - 37

78

STVQ
30 - 37 - 42

77

I

sottovaso quadro con rialzo

SVQR



codice
code



SVQR 16

20x20

4

SVQR 21

25x25

4

SVQR 25

29x29

4

SVQR 36

40x40

5

SVQR 39

43x43

4

SVQR 42

45x45

5

colori
colors

SVQR
16 - 21 - 25

77

I

SVQR
21

78

SVQR
36 - 39 - 42

99

SVQR
39 - 42

TE

lamiera grecata



codice
code



LG CATL 78

78

56

LG CATRL 78

78

56

LG CATL 100

100

54

colori
colors



flow

equa _____	194
metropoli _____	204
olimpo _____	234
sottovasi/acessori _____	248



iniezione

Lo stampaggio a iniezione permette di fabbricare vasi in plastica di alta precisione, in modo rapido ed efficiente. L'ideale per produrre grandi quantità, senza rinunciare alla qualità. Infatti il processo consente di ottenere eccellenti prestazioni meccaniche ed estetiche.

Scopri tutte le collezioni della linea Flow

injection moulding

Injection molding allows to manufacture high precision plastic pots, quickly and efficiently. Ideal for producing large quantities, without sacrificing quality. In fact, the process allows for excellent mechanical and aesthetic performance.

Discover all the collections of the Flow line



equa



La collezione sostenibile ispirata al Mediterraneo

Equa è un intreccio di radici vere e figurate, contrasti tra pietre ruvide e foglie lisce, finestre aperte sul mare, strade inondate dal sole. Si distingue nel decoro funzionale, nei volumi essenziali e nelle caratteristiche ritmiche della linea. È riciclabile al 100% e realizzata al 100% con plastica seconda vita.

The sustainable collection inspired by the Mediterranean.

Equa is a weave of real and figured roots, contrasts between rough stones and smooth leaves, windows open to the sea, streets flooded by the sun. It stands out in the functional decoration, in the essential volumes and in the rhythmic characteristics of the line. It is 100% recyclable and 100% made with second life plastic

equa
set conico striato con
sottovaso incastro "equa"
SET IRCS 20

CS


equa
set conico striato con
sottovaso incastro "equa"
SET IRCS 30

OV



equa

set conico striato con
sottovaso incastro "equa"
SET IRCS



codice
code

SET IRCS 20

SET IRCS 25

SET IRCS 30



20

18

3,6 Lt

25

23,5

9,1 Lt

30

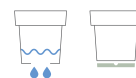
28

14,4 Lt

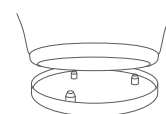
colori
colors



specifiche tecniche
technical specifications

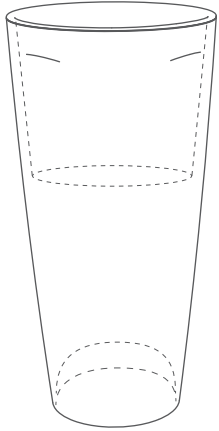


sottovaso integrato
integrated saucer



equa

vaso alto con portavaso
SET ISCA 60



codice
code



SET ISCA 60

30

60

11,5 Lt

25

30

colori
colors



specifiche tecniche
technical specifications



equa
vaso alto
SET ISCA 60

OV



equa
vaso alto
SET ISCA 60

SK

equa
set balconetta striato con
sottovaso incastro "equa"
SET IRBS 50

46

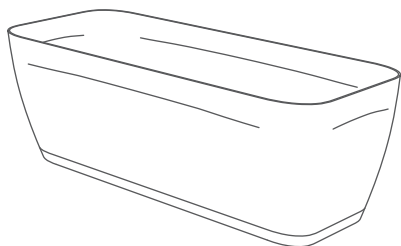
equa
set conico striato con
sottovaso incastro "equa"
SET IRBS 60

SK



equa

set balconetta striato con
sottovaso incastro "equa"
SET IRBS



codice
code

SET IRBS 50

SET IRBS 60 — COMING SOON



50

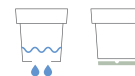
17

12,1 Lt

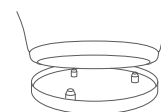
colori
colors



specifiche tecniche
technical specifications



sottovaso integrato
integrated saucer



equa

vaso alto
SET ISCA 60

OV

set conico striato con
sottovaso incastro "equa"
SET IRCS 30

CS

set conico striato con
sottovaso incastro "equa"
SET IRCS 25

SK

equa

COMING SOON

46

set balconetta striato con
sottovaso incastro "equa"
SET IRBS 60 - COMING SOON

CS

set balconetta striato con
sottovaso incastro "equa"
SET IRBS 50

OV



equa

set conico striato con
sottovaso incastro "equa"
SET IRCS 25

OC

vaso alto
SET ISCA 60

SK

COMING SOON

OV



texas	206
colorado	208
atlanta	208
nike	212
musa	213
eris	213
montreal	217
vancouver	217
toronto	217
regina	220
orlando	221
boston	222
estia	225
dallas	229
chicago	229
baltimore	230
houston	231
charlotte	232
los angeles	233

metropoli



I vasi della collezione Metropoli sono il miglior modo per portare la natura in ambienti indoor dal design contemporaneo o per arricchire progettazioni di giardini e roof garden dalle severe geometrie di architettura. Vasi dal carattere sobrio ed essenziale progettati con un unico intento: creare continuum tra spazio esterno ed interno.

The pots from Metropoli collection are the best solution to bring nature to contemporary design indoor areas or to decorate linear geometrical gardens and roof-gardens. Pots with clean and essential shape designed with a unique intention: to create a continuum between outdoor and indoor.

texas
ciotola con sottovaso
ad incastro
SETICIAL 30

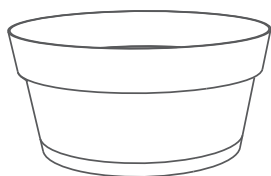
66



texas

ciotola con sottovaso
ad incastro

SET ICIAL



codice
code



SET ICIAL 25

25

12,5

4 Lt

SET ICIAL 30

30

14

7 Lt

SET ICIAL 35

35

20

12 Lt

colori
colors

78

66

77

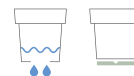
VE

SK

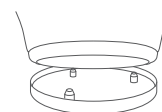
RO

BI

specifiche tecniche
technical specifications



sottovaso integrato
integrated saucer



colorado

balconetta con sottovaso
ad incastro
SET BALC



codice
code

SET BALC 50

SET BALC 60



50x18

17

60x18

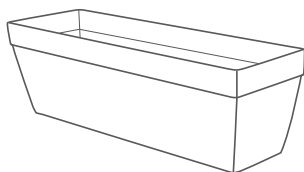
17

colori
colors



atlanta

mini balconetta con sottovaso
ad incastro
SETMINI



codice
code

SETMINI 30

SETMINI 40



30

12,5

4 Lt

30


40

12,5

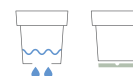
5 Lt

30

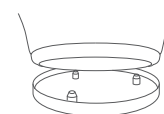
colori
colors



specifiche tecniche
technical specifications



sottovaso integrato
integrated saucer



colorado
balconetta con
sottovaso ad incastro
SETBALC 50

78

atlanta
mini balconetta con
sottovaso ad incastro
SETMINI 30

56





eris

vaso lucido quadro
IQM/L 18

97

eris

vaso lucido quadro
IQM/L 18

BI



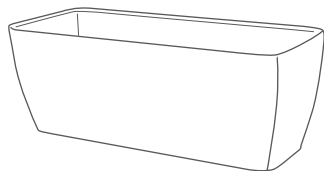
nike
vaso lucido tondo
ICM/L 18

66



musa

balconetta lucida
IBM/L



codice
code

IBM/L 18



50x20



17



13 Lt



ISBM 16

colori
colors

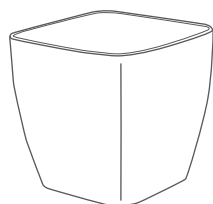
71

78

BI

eris

vaso lucido quadro
IQM/L



codice
code

IQM/L 14



14x14



13



2 Lt

IQM/L 16

16x16

15

3 Lt

IQM/L 18

18x18

17

5 Lt

IQM/L 22

22x22

21

10 Lt

colori
colors

SO

66

71

77

78

97

RO


BI

IQM/L
18 - 22

96

nike

vaso lucido tondo
ICM/L



codice
code

ICM/L 14



14



13



1 Lt

ICM/L 16

16

15

2 Lt

ICM/L 18

18

17

3 Lt

ICM/L 22

22

21

6 Lt

colori
colors

SO

66

77

78


97

RO

BI

specifiche tecniche
technical specifications





musa

balconetta lucida
IBM/L 18


78



vancouver
quadro alto lucido con
portavaso
SET IQABL 68

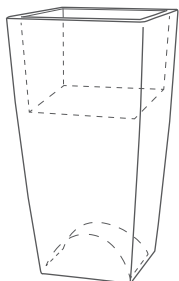
94

66



vancouver

quadro alto lucido
con portavaso
SET IQABL



codice
code



SET IQABL 68

35x35

68

22 Lt

30

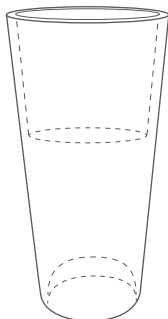
colori
colors

66

94

toronto

vaso alto lucido
con portavaso
SET IVSBL



codice
code



SET IVSBL 68

34

69

21 Lt

30

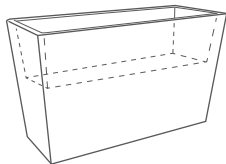
colori
colors

66

97

montreal

cassetta alta lucida
con portavaso
SET ICSBL



codice
code



SET ICSBL 75

75x39

45

101 Lt

22,5

colori
colors

66

94



specifiche tecniche
technical specifications





montreal

cassetta alta lucida
con portavaso
SET ICSBL 75

66

regina
vaso tondo ringhiera
con sottovaso
INVAR 30

77


orlando
vaso ovale ringhiera
con sottovaso
INVOR 45

77



regina

vaso tondo ringhiera
con sottovaso
INVAR



codice
code



INVAR 30

30

26

10 Lt

8,7

colori
colors

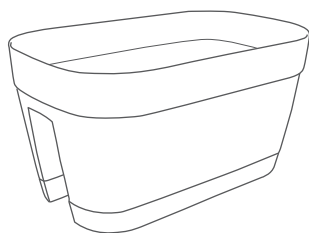


sottovaso integrato
integrated saucer

facile da adattare a scorrimento
easy to fix by sliding

orlando

vaso ovale ringhiera
con sottovaso
INVAR



codice
code



INVAR 45

45x27

24

14 Lt

6,5

colori
colors



sottovaso integrato
integrated saucer

facile da adattare a scorrimento
easy to fix by sliding

specifiche tecniche
technical specifications





boston

cassetta
ICAL 80

BI




boston
cassetta
ICAL 80

BI

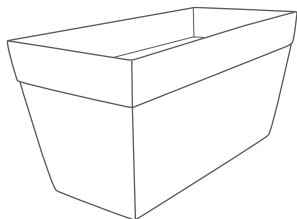
estia
supporto per cassetta
P/ICAST 80

W



boston

cassetta
ICAL



codice
code

ICAL 80



80x40



40



105 Lt



ISCAST 73

colori
colors



specifiche tecniche
technical specifications



estia

supporto per cassetta
boston
P/ICAST 80



codice
code

P/ICAST 80



73x36



45

colori
colors





delia

supporto 3 posti per vaso
P/CIL 3

W

chicago

vaso conico
ICS 17

66 56 VE



chicago
vaso conico
ICS 25


70

SK



dallas

vaso conico
ICFAB



codice
code

ICFAB 35

ICFAB 47

ICFAB 55



35

36,4

19 Lt

INSCI 19

47

49

48 Lt

INSCI 26

55

57,3

78 Lt

INSCI 30

colori
colors




specifiche tecniche
technical specifications



chicago

vaso conico
ICS



codice
code

ICS 17

ICS 25

ICS 30

ICS 35

ICS 40

ICS 50



17

15

1 Lt

INSCI 12

25

22

7 Lt

INSCI 17

30

27

12 Lt

INSCI 19

35

31

20 Lt

INSCI 25

40

36

29 Lt

INSCI 26


50

45

58 Lt

INSCI 34

colori
colors



ICS
17 - 25 - 30

56

ICS
17 - 25 - 50

70

ICS
17 - 25 - 30 - 35 - 50

94

ICS
17 - 25



specifiche tecniche
technical specifications



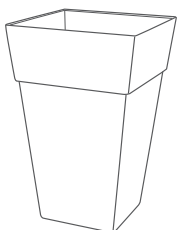
baltimora
vaso quadro
IQFAL 40

BI



baltimora

vaso quadro
IQFAL



codice
code

IQFAL 40



40x40



63



64 Lt



INSQT 26

colori
colors




specifiche tecniche
technical specifications



houston

vaso conico
ICFAL



codice
code

ICFAL 35

ICFAL 40



35

40



50,8

62,6



33 Lt

50 Lt



INSCI 25

INSCI 26

colori
colors

SK

66

77

78

BI

ICFAL 35

47

49

specifiche tecniche
technical specifications



houston
vaso conico
ICFAL 40

66

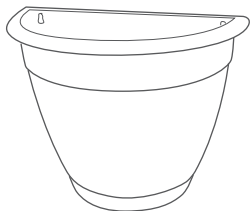
charlotte
gerla
SET GERLA 30

66



charlotte

gerla
SET GERLA



codice
code

SET GERLA 30



30x15



23,5



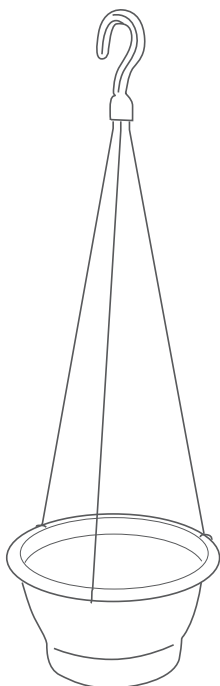
4 Lt

colori
colors



los angeles

vaso pensile
INVAP



codice
code

INVAP 28



28




15,5



5 Lt

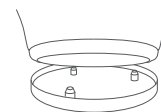
colori
colors



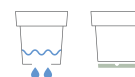
gancio del colore corrispondente
hanger in matching colour



sottovaso integrato
integrated saucer



specifiche tecniche
technical specifications





diana	237
aurora	238
eco	239
giunone	240
minerva	240
atena	242
giasone	243
ulisse	243
venere	244
kit	246

olimpo





Livello del terriccio

Assicurati di utilizzare un terriccio progettato per il giardinaggio in vaso: la normale terra da giardino è troppo pesante e non drena correttamente. Lascia due o tre centimetri dal bordo del vaso.

Soil level

Make sure you use potted soil that is suitable for gardening. The normal garden soil is too heavy and does not drain properly. Leave two or three centimeters from the edge of the pot.




diana
cilindro
ICIL 18

AI

TE

diana

cilindro
ICIL



codice code				
ICIL 15	15	11	1 Lt	ISCI 15
ICIL 18	18	13	2 Lt	ISCI 18
ICIL 21	21	15,5	3 Lt	ISCI 21
ICIL 25	25	19	6 Lt	ISCI 24
ICIL 30	30	23	10 Lt	ISCI 30
ICIL 35	35	26	17 Lt	ISCI 34
ICIL 40	40	30	25 Lt	ISCI 38
ICIL 45	45	34	36 Lt	ISCI 44
ICIL 50	50	38	49 Lt	ISCI 46
ICIL 60	60	45	83 Lt	ISCI 56
ICIL 70	70	52	130 Lt	ISCI 65
ICIL 80	80	60	216 Lt	ISCI 80

colori
colors

77

78

TE

ICIL 18 - 21 - 25 - 30 - 35
40 - 45 - 50 - 60 - 70 - 80

AI

ICIL
25 - 30 - 35 - 40 - 45 - 50 - 60

VE

specifiche tecniche
technical specifications



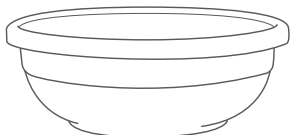


aurora
ciotola
ICIO 40

78

aurora

ciotola
ICIO



codice
code

ICIO 20	20	7,5	1 Lt	ISCI 21
ICIO 25	25	9	3 Lt	ISCI 24
ICIO 30	30	11	4 Lt	ISCI 28
ICIO 35	35	13	6 Lt	ISCI 32
ICIO 40	40	15	11 Lt	ISCI 36
ICIO 45	45	17	13 Lt	ISCI 40
ICIO 50	50	18	21 Lt	ISCI 44
ICIO 60	60	22	38 Lt	ISCI 56
ICIO 70	70	25	60 Lt	ISCI 65
ICIO 90	90	32	120 Lt	ISCI 80

colori
colors



ICIO 20 - 25 - 30 - 35 - 40
45 - 50 - 60 - 70

77

ICIO
30 - 35 - 40 - 45 - 50

AI

eco

calice
ICA



codice
code

ICA 36	36	40	6 Lt

colori
colors



specifiche tecniche
technical specifications



giunone

cassetta
ICT



codice
code



ICT	50x28	22	15 Lt	ISCT 46
ICT 50	50x28	22	15 Lt	ISCT 46
ICT 60	60x30	26	28 Lt	ISCT 55
ICT 80	80x40	34	65 Lt	ISCT 74
ICT 100	100x45	40	108 Lt	ISCT 92

colori
colors



ICT
50 - 100



ICT
60 - 80 - 100




specifiche tecniche
technical specifications



minerva

conico
ICO



codice
code



ICO	15	12	1 Lt	ISCI 13
ICO 15	15	12	1 Lt	ISCI 13
ICO 18	18	15	2 Lt	ISCI 15
ICO 21	21	17	3 Lt	ISCI 18
ICO 25	25	20	6 Lt	ISCI 21
ICO 30	30	24	10 Lt	ISCI 24
ICO 35	35	28	16 Lt	ISCI 28
ICO 40	40	32	23 Lt	ISCI 32
ICO 45	45	36	33 Lt	ISCI 36
ICO 50	50	40	45 Lt	ISCI 38
ICO 60	60	48	77 Lt	ISCI 46
ICO 70	70	56	122 Lt	ISCI 56

colori
colors



ICO
25 - 30 - 40 - 50 - 70



specifiche tecniche
technical specifications



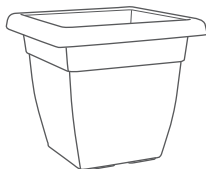
giunone
cassetta
ICT 60

71



atena

vaso quadro
IQT



codice
code



IQT 25	25x25	21	6 Lt	ISQT 22
IQT 30	30x30	26	11 Lt	ISQT 25
IQT 35	35x35	30	17 Lt	ISQT 30
IQT 40	40x40	35	25 Lt	ISQT 34
IQT 45	45x45	40	38 Lt	ISQT 37

colori
colors

77

78

TE

AI

IQT
25

71

specifiche tecniche
technical specifications



atena
vaso quadro
IQT 35

77



ulisse
vaso a parete
IPT 45


TE

giasone
vaso angolare
IAG 45

TE

giasone

vaso angolare
IAG



codice
code

IAG 45



45x45



40



35 Lt




ISAG 37

colori
colors

TE

ulisse

vaso a parete
IPT



codice
code

IPT 45



45x37



40



27 Lt



ISPT 37

colori
colors

TE

specifiche tecniche
technical specifications



venere
balconetta
IBL 50 / ISBL 47

56



venere

balconetta
IBL



codice
code

IBL 30	30x20	17	6 Lt	ISBL 27
IBL 40	40x20	17	8 Lt	ISBL 37
IBL 50	50x20	17	10 Lt	ISBL 47
IBL 60	60x20	17	12 Lt	ISBL 57
IBL 80	80x20	17	16 Lt	ISBL 77
IBL 100	100x20	17	20 Lt	ISBL 97

colori
colors

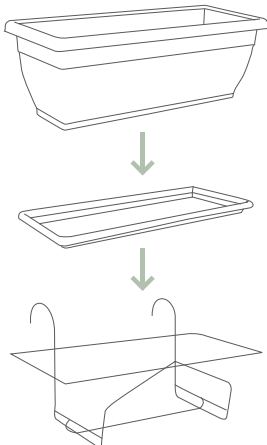
IBL 30 - 40 - 50 - 60 - 80	
IBL 40 - 50 - 60	
IBL 50	

specifiche tecniche
technical specifications



kit IBL new

balconetta + sottovaso +
portabalconetta
KIT IBL NEW 40/50/60



portabalconetta bianca per il colore
metal pot holder white for color

77

portabalconetta tortora per il colore
metal pot holder tortora for color

78

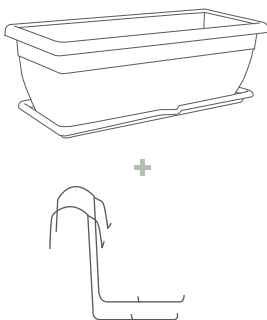
portabalconetta nera per il colore
metal pot holder black for color

TE

***kit disponibile solo in confezione**
*kit available only in package

kit grippo 50

balconetta e sottovaso ad
incastro + gancio grippo
kit non assemblato
KIT GRIPPO 50



gancio bianco per i colori
metal hook white for colors

96

AI

71

77

gancio nero per i colori
metal hook black for colors

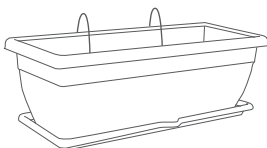
78

TE

***colore disponibile solo in confezione**
*color available only in package

kit grippo 50GT

assemblato
KIT GRIPPO 50GT



gancio bianco per i colori
metal hook white for colors

96

AI

77

gancio nero per i colori
metal hook black for colors

66

56

78

TE

***colore disponibile solo in confezione**
*color available only in package

specifiche tecniche
technical specifications





kit grippo 50
balconetta e sottovaso ad
incastrò + gancio grippo
KIT GRIPPO 50

71

giove

sottovaso per vaso
giunone (p. 240)

ISCT



codice
code

ISCT 46

ISCT 55

ISCT 74

ISCT 92



46,5x46,5

3

55,5x25,5

3,5

74x34

5

92x37

5,2

colori
colors

77

78

AI

TE

ISCT
46 - 92

71

ISCT
55 - 74 - 92

FL

nettuno

sottovaso per vaso
venere (p. 245)

ISBL



codice
code

ISBL 27

ISBL 37

ISBL 47

ISBL 57

ISBL 77

ISBL 97



27x17

2

37x17

2

47,5x17

2

57x17

2

77,5x17

2

97,5x17

2

colori
colors

TE

ISBL
47

56

ISBL
27 - 37 - 47 - 57 - 77

77

78

ISBL
37 - 47 - 57

AI

VE

denver

sottovaso per vaso
baltimora (p. 230)

INSQT



codice
code

INSQT 26



28,5x28,5

4

colori
colors

78

SK

BI

memphis

sottovaso per vasi
chicago (p.229), dallas (p.
229), houston (p. 231)
INSCI



codice
code

INSCI 12

INSCI 17

INSCI 19

INSCI 25

INSCI 26

INSCI 30

INSCI 34



12,5

2,5

17,9

2,5

21,5

4

25

4

28,5

4

32,7

4

38

4,5

colori
colors

78

SK

BI

INSCI
12 - 17 - 19

56

57

INSCI
12 - 17 - 19 - 25 - 26 - 34

VE

INSCI
12 - 17 - 34

70

INSCI
12 - 17

96

INSCI
12 - 17 - 25

47

49

INSCI
12 - 17 - 19 - 25 - 34

94

INSCI
12 - 17 - 19 - 25 - 26 - 34

66

INSCI
12 - 17 - 19 - 25 - 26 - 34

71

INSCI
12 - 17 - 19 - 25 - 26 - 34

77

cirene

sottovaso lucido per
balconetta musa (p. 213)
ISBM/L



colori
colors



71

78

BI

san francisco

sottovaso per vaso
boston (p. 225)
ISCAST



codice
code

ISCAST 73



73x32



4

colori
colors



eolo

sottovaso per vasi
diana (p. 237), minerva (p. 240), aurora (p. 239)
ISCI



codice
code

ISCI 13

ISCI 15

ISCI 18

ISCI 21

ISCI 24

ISCI 26

ISCI 28

ISCI 30

ISCI 32

ISCI 34

ISCI 36

ISCI 38

ISCI 40

ISCI 42

ISCI 44

ISCI 46

ISCI 56

ISCI 65

ISCI 80



13

15

18

21

24

26

28

29,5

31,5

34

36

37,5

40

41,5

44

45,5

56

64,5

80



2

2

2,5

3,5

4

4

4

4

4,5

4,7

5

5

5,5

5,7

5,8

5,8

7,5

9

10

colori
colors



ISCI 15 - 18 - 21 - 24 - 26 - 28 - 30 - 32
 34 - 36 - 38 - 40 - 44 - 46 - 56 - 65 - 80



ISCI 18 - 21 - 24 - 30 - 32 - 34 - 36
 38 - 40 - 44 - 46 - 56 - 65 - 80



ISCI
 21 - 24 - 30 - 34 - 38 - 44 - 46 - 56



dionisio

sottovaso per vaso
atena (p. 242)
ISQT



codice
code

ISQT 22

ISQT 25

ISQT 30

ISQT 34

ISQT 37



21x21

3

25,5x25,5

3,5

30x30

4

33,5x33,5

4,5

37x37

5,5

colori
colors

77

78

AI

TE

ISQT 22

71

medea

sottovaso angolare per
vaso giasone (p. 243)
ISAG



codice
code

ISAG 37



37x37

5,5

colori
colors

TE

telemaco

sottovaso a parete per vaso
ulisse (p. 243)
ISPT



codice
code

ISPT 37



37x31

5,5

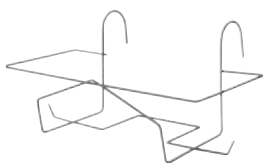
colori
colors

TE

enea

portabalconetta per
balconetta venere (p. 245)

P/BALC



codice
code



P/BALC 40

42x22

16

P/BALC 50

52x22

16

P/BALC 60

62x22

16

colori
colors



giano

pedino
IPIE



codice
code




IPIE 8

4x8

4,5

colori
colors





camaiore
ciotola liscia tonda
CSLT 35



ade
supporto per vasi
tondi
P/VA 28-38



ade

supporto per vasi tondi
P/VA



codice
code



P/VA 24-34

da 24 a 34

50

P/VA 28-38

da 28 a 38

60

colori
colors

71

W

esempi di abbinamento:

Cod. P/VA 24-34 per CSLT 35

Cod. P/VA 28-38 per CSLT 45

artemide

supporto 2 posti per vaso
diana - ICIL 18 (p. 237),
chicago - ICS 17 (p. 229)
P/CIL 2



codice
code



P/CIL 2

40x30

20

colori
colors



priamo

supporto per vaso chicago -
ICS 17/25 (p. 229)
P/CIL



codice
code



P/CIL 17

16x16

19

P/CIL 17 WT

16x16

19

P/CIL 25

23x23

29

P/CIL 25 WT

23x23

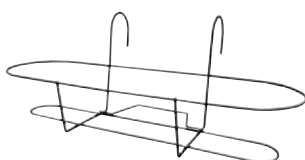
29

colori
colors



delia

supporto 3 posti per vaso
diana - ICIL 18 (p. 237),
chicago ICS 17 (p. 229)
P/CIL 3



codice
code




P/CIL 3

58x26

20

colori
colors





artemide
supporto 2 posti per vaso
P/CIL 2

BL

chicago
vaso conico
ICS 17

96

BI

pegaso

sottovaso con ruote
ISCR



codice
code



ISCR 31

30,5

7,5

40

ISCR 34

34

7,5

50

colori
colors

TE

mercurio

sottovaso con ruote
POTI



codice
code



POTI 31

31

8

60

POTI 38

38

8

60

POTI 43

43

8

60

circe

sottovaso in metallo
con ruote
HG



codice
code



HG 2525

25

5

45

colori
colors

54

65

71

W

disponibile solo in confezione con colori misti — CONF. E 338 MIX

available only in mixed colours — CONF. E 338 MIX



ieva

mensola per vasi pensili
P/VPMN



codice
code



P/VPMN

2

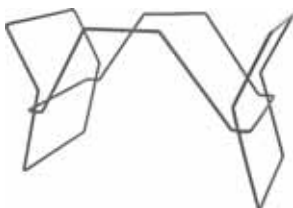
21 / 30,5

colori
colors

BL

estia

supporto per cassetta
boston (p. 225)
P/ICAST



codice
code



P/ICAST

73x36

45

colori
colors

71

W



zeus
supporto doppio a
parete per vaso
P/CIL 2M

BL

chicago
vaso conico
ICS 17

96

BI

zeus

supporto doppio a parete
per vaso chicago - ICS 17 (p.
229)

P/CIL 2M



codice
code



P/CIL 2M 17

16

54

colori
colors



teseo

supporto a parete per vaso
chicago - ICS 17 (p. 229) con
sottovaso memphis - INSCI 12
(p. 249), per vaso diana - ICIL 15
(p. 237) con sottovaso eolo - ISCI
13 (p. 250)

P/CIL M



codice
code



P/CIL M 17

18,5

20

colori
colors



esplorando

shot _____ 262
grass _____ 272



Diverse tecnologie di produzione

Una linea di vasi nuovi, diversi, insoliti. Sono vasi che troviamo girando il mondo e che selezioniamo per le loro caratteristiche. Ad esempio, vasi caratterizzati da trattamenti e tecnologie produttive innovative, vasi trasparenti per le orchidee, fino alle piante artificiali. Così da offrire ai nostri clienti un panorama ampio, sul mondo dei vasi.

Scopri tutti i modelli della linea Esplorando

Various product technologies

A brand new and different range of pots selected while strolling around the world, on the basis of their unique features. Starting from vases made through innovative treatments and production technologies up to transparent pots for orchids and artificial plants, we offer our customers a complete overview on the world of pots.

Discover all the models of the Esplorando range.

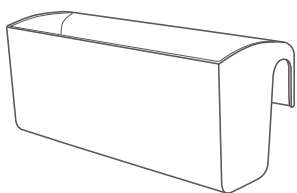


rail
balconetta da ringhiera
RAIL 50

78

rail

balconetta da ringhiera
RAIL



codice
code

RAIL 50



50x20



22



5

colori
colors

78

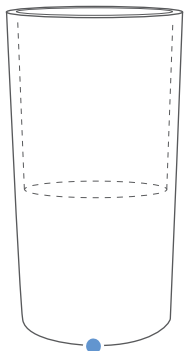
W

specifiche tecniche
technical specifications



hicil

vaso portavaso cilindro alto
HICIL



codice
code

HICIL 53



29



53



32,5

colori
colors



specifiche tecniche
technical specifications



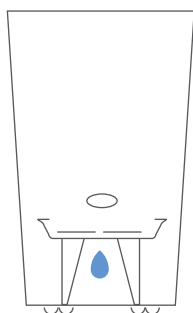
hicil
vaso portavaso
cilindro alto
HICIL 53

FA



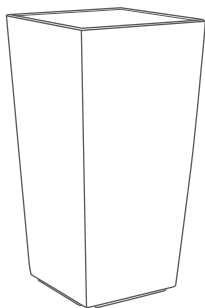
face
vaso quadro alto
FACE 54 CON RUOTE

BL



face

vaso quadro alto
FACE



codice
code

FACE 54 CON RUOTE



28x28



54

colori
colors



specifiche tecniche
technical specifications



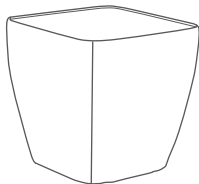


glan new
vaso quadro
GLAN NEW 22

BL

glan new

vaso quadro
GLAN NEW



codice
code



GLAN NEW 22

22x22

20

/

GLAN NEW 36 CON RUOTE

36x36

36

80

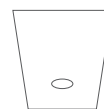
GLAN NEW 44 CON RUOTE

44x44

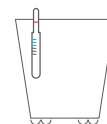
42

80

colori
colors




GLAN NEW 22



GLAN NEW 36*
GLAN NEW 44*

luis new

vaso tondo
LUIS NEW



codice
code



LUIS NEW 22

22

20

LUIS NEW 28

28

26

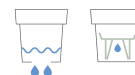
colori
colors



LUIS NEW 28



specifiche tecniche
technical specifications



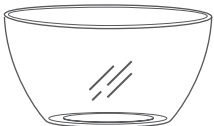


orval
vaso ovale
ORVAL 38

TR

orval

vaso ovale
ORVAL



codice
code

ORVAL 38

colori
colors



38x15



13

BI

TR

horticole

vaso tondo
HORT



codice
code



HORT 15

15

14

HORT 20

20

19

HORT 25

25

24

colori
colors



orkide

vaso tondo
ORK



codice
code



ORK 14

14

12

ORK 18

18

16

colori
colors

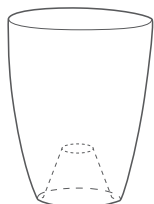


sottovasi ad incastro inclusi
saucers included



orchidea

vaso tondo lucido
ORCHID



codice
code



ORCHID 13

13

15

colori
colors



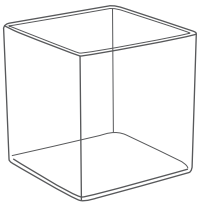


kare
set da 2 vasi quadri
SET KARE

TR

kare

set da 2 vasi quadri
SET KARE



codice
code

SET KARE

colori
colors



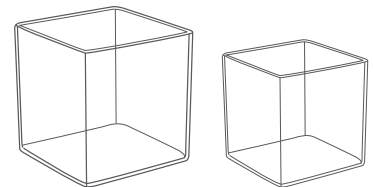
15x15

15

20x20

20

TR



easy

sottovaso circolare
EASY



codice
code



EASY 14

14

2,4

EASY 16

16

2,7

EASY 19

19

2,9

EASY 28

28

4,9

EASY 36

35,5

5,5

EASY 44

44

7

colori
colors



q easy

sottovaso quadro
Q-EASY



codice
code



Q-EASY 14

14x14

2,7

Q-EASY 16

16x16

2,6

Q-EASY 34

34x34

5,2

Q-EASY 36

36x36

6

colori
colors





grass

bosso artificiale a muretto
BOSSO WALL 78

grass

bosso artificiale a piramide
PIRAMIDE GRASS

grass

bosso artificiale a spirale
SPIRALE GRASS



grass


bosso artificiale
a sfera
BOSSO GRASS 25

grass

bosso artificiale
lavanda a sfera
BOSSO LAVANDA 40

grass

bosso artificiale a sfera
BOSSO GRASS



codice
code



BOSSO GRASS 25

23

23

BOSSO GRASS 30

28

28

BOSSO GRASS 40

38

38

BOSSO GRASS 50

50

50

grass

bosso artificiale lavanda
a sfera
BOSSO LAVANDA



codice
code



BOSSO LAVANDA 40

38

38

grass

bosso artificiale a muretto
BOSSO WALL



codice
code



BOSSO WALL 75

66x22

80

idoneo per
suitable for

CATL 75
CATL 78



grass

bosso artificiale a spirale
SPIRALE GRASS



codice
code



SPIRALE GRASS

30

90

grass

bosso artificiale a piramide
PIRAMIDE GRASS



codice
code



PIRAMIDE GRASS

30

97

indice per codice e legende

index by code
and legends

indice per codice

index by code



class

codice / code	descrizione / description	p.
A		
ACACORD	BALI vaso urbano	25
ACAYA	ACAYA vaso urbano	43
ACER	VAL D'AOSTA vaso angolare liscio	173
AMI	LOMBARDIA angolare basso	169
B		
BASY	SHABBY balconetta	28
BATL	SENIGALLIA cassetta	72
BCA	BUBBLE campana	109
BCI	BUBBLE ciotola	109
BFU PV	BUBBLE fuso portavaso	109 / 112
BOMCORD PV	BALI portavaso	25
BTIV	VAL D'AOSTA balconetta	173
BVIE	VIESTE balconetta	176
C		
CAFE	ROMA calice	180
CANTH	ANTHEMIS campana	95
CALEG	EGNAZIA calice	180
CAPOR	AGRIGENTO cassetta porosa	127
CARCH PV	RIALTO cassetta con archi	67
CASCORD	BALI cassetta	25
CASR PV	SHABBY cassetta portavaso alta	36
CASTOR	RAGUSA cassetta rugosa ovale	123
CATL	MATELICA cassetta alta	71
CATL B	MATELICA cassetta bassa	71
CATL XL	MATELICA cassetta XL	71
CATLA	ARDESIA cassetta	54
CATLH	ARDESIA cassetta alta	53
CATLR	SHABBY cassetta alta	32
CATRI	SHABBY cassetta bassa	34
CCE	MOLISE cassetta	128
CFE	LAZIO cassetta	179
CILAR	ARDESIA cilindro	48
CILAR PV	ARDESIA cilindro portavaso	48
CIOCORD	BALI ciotola	22



class

codice / code	descrizione / description	p.
CIPO	AGRIGENTO cilindro poroso	124
CIPOH	AGRIGENTO cilindro poroso alto	124
CISO	SORRENTO cilindro	160
CLI	VAL D'AOSTA cassetta	170
CLRG	CITY cilindro	58
CLRG PV	CITY cilindro portavaso	58
CLSB	SAVONA conchino liscio	83
CMDB	JESOLO campana	156
CMDB XL	JESOLO XL campana	159
CMFB	GIOVINAZZO campana a fascia bassa	93
CMFL	PORTO ROSA campana a fascia larga	141 / 162
CMFS	POLIGNANO campana a fascia larga	92
CMFS XL	POLIGNANO XL campana a fascia larga	159
CMHA	SHABBY campana	39
CMRO	RAGUSA campana rugosa	123
CMSE	SCILLA campana semplice	138
CNFA	TROPEA campana	179
CNMR	MURANO conchino	156
CNS PV	TORTONA vaso portavaso	87 / 112
COCAL	CALABRIA cassetta ovale con girasoli	132
COD	OSTUNI conchino decorato	131
COFA	CHIETI vaso conico con banda	141 / 162
COMP	GRAGNANO vaso conico liscio	91
CONCORD	BALI conchino	23
CORI	SHABBY conchino rigato	35
COSA	ORTONA vaso conico con fascia	94
COSY PV	SHABBY conico	29
COVG	PIEMONTE cassetta	177
COVGL	MURGE cassetta ovale	143
CPRI	CERVINIA cassetta	142
CRI	LOMBARDIA cassetta	168
CSFE	FIRENZE caspò festonato	131
CSFL	CASSETTA fascia larga	139
CSGU	GAUDÌ cassetta	107
CSL	GUBBIO cachepot liscio	83

indice per codice

index by code



class

codice / code	descrizione / description	p.
CSLT	CAMAIORE ciotola liscia tonda	78
CSPBO	CASCINA caspò	144 / 170
CSPD	PONTERERA cesta tonda	133
CSPCI	PERUGIA caspò liscio	148 / 165
CSRG	CITY cassetta rigata	60
CSRGH	CITY cassetta rigata alta	61
CSTS PV	VOGHERA cassetta	76 / 115
CTF	PANTELLERIA ciotola	177
CTFS	SHABBY ciotola	30
CTGU	GAUDÌ ciotola	107
CTLEC 40	LECCE ciotola	123
CTLP	PANAREA ciotola	149 / 161
CTPO	AGRIGENTO ciotola porosa	124
CTRL 100	GORIZIA cassetta liscia	101
CUBL	VIAREGGIO cubo liscio	75
CUBLA	ARDESIA cubo	51
CUBLA	ARDESIA cubo basso	50
CUBLA PV	ARDESIA cubo portavaso	51
CUBRI	SHABBY cubo rigato	36
CULI	VAL D'AOSTA cubo liscio	170
CURG	CITY cubo rigato	61
CURG PV	CITY cubo rigato portavaso	61
D		
DP CMP	VERONA campana a doppia parete	83
E		
ESP.BATL/CATL	ESPOSITORE adatto a cassette BATL / CATL	72
G		
GLS	GAETA vaso a parete	102 / 185
GERSY	SHABBY gerla a muro	29
K		
KIT LUCE SCH	portalampada singolo con attacco E27	116
KIT LED 9	led singolo	116
KIT LED RGB 1 BT	led singolo RGB batteria	116
KIT LED 3	led singolo adatto esclusivamente per vaso portavaso CNS PV 70	116



class

codice / code	descrizione / description	p.
L		
LG CATL	lamiera grecata	191
LTC PV	VOLPEDO vaso portavaso	87
LTR PV	MONTIERI vaso portavaso	89 / 114
LMPG	ABAT-POT vaso	84 / 115
M		
MIL	LOMBARDIA cassetta impilabile	168
N		
NSTVC	sottovaso circolare	189
O		
OCRI	ETRURIA orcio rigato	153
OMP	MONTEPULCIANO orcio con manici	152
P		
PCI	TRIESTE vaso a parete	185
PFRI	FRIULI vaso a muro festonato	176
PFSA	SALERNO vaso a parete	180
PIL PV	SHABBY pilone	31
PMI	LOMBARDIA vaso a muro basso	169
PRIBO	LAGHI ALIMINI vaso prisma	147
PRICO	LAGO LESINA quadro bombato	102
PRIS PV	URBAN vaso portavaso prismatico	86
PVIT	VAL D'AOSTA vaso a muro	173
P/VA	ADE supporto per vasi tondi	79 / 253
Q		
QNS PV	CECINA vaso portavaso	89 / 112
QUBRA	LAGO DI BRACCIANO cubo stondato	137
QUC	LAGO DI VARANO quadro	128
QUCO	LAGO DI COMO quadro	176
QUM	LOMBARDIA quadro	169
QUPO	AGRIGENTO quadro poroso	127
S		
SACCO	vaso sacco	118
SFERCORD	BALI sfera	23
SFRI	SHABBY sfera	38
STVD	sottovaso a muro	188

indice per codice

index by code



class

codice / code	descrizione / description	p.
STVQ	sottovaso quadro	190
STVR	sottovaso rettangolare	186
SVOR	sottovaso ovale con rialzo	188
SVPR	sottovaso a muro con rialzo	188
SVQR	sottovaso quadro con rialzo	190
SVR	sottovaso rettangolare adatto a cassette CRI - CATL 100	186
SVRR	sottovaso rettangolare con rialzo	187
T		
TBRI	SHABBY tronco conico basso	40
TROBB	CASTRO vaso tronco conico	147
TCRI PV	SHABBY tronco conico alto portavaso	40
TRIF	TREMITI vaso trifoglio	150 / 165
TROCO	PORTO BADISCO tronco conico bombato	99
TROCO PV	PORTO BADISCO vaso portavaso tronco conico bombato	99
V		
VALMO	TARVISIO vaso angolare liscio moderno	80
VALPO	TOLMEZZO vaso a parete liscio moderno	80
VPBSH	SHABBY vaso pensile bombato	33
VCSD	MONASTIR vaso anfora	90
VNS PV	IVREA angolo cassetta	76 / 115
VPLC	STELVIO vaso pensile	151 / 185
VSGU 45	GAUDÌ vaso	106
VSGU 55	GAUDÌ vaso alto	107
VSLC	VULCANO vaso conico	84



codice / code	descrizione / description	p.
H		
HG 2525	CIRCE sottovaso in metallo con ruote	256
I		
IAG	GIASONE vaso angolare	243
IBL	VENERE balconetta	245
IBM/L	MUSA balconetta lucida	213
ICA	ECO calice	239
ICAL	BOSTON cassetta	225
ICFAB	DALLAS vaso conico	229
ICFAL	HOUSTON vaso conico	231
ICIL	DIANA cilindro	237
ICIO	AURORA ciotola	239
ICM/L	NIKE vaso lucido tondo	213
ICO	MINERVA conico	240
ICS	CHICAGO vaso conico	229
ICT	GIUNONE cassetta	240
INSCI	MEMPHIS sottovaso adatto a vasi ICFAB - ICFAL - ICS	249
INSQT	DENVER sottovaso adatto a vaso IQFAL	248
INVAP	LOS ANGELES vaso pensile	233
INVAR	REGINA vaso tondo ringhiera con sottovaso	221
INVOR	ORLANDO vaso ovale ringhiera con sottovaso	221
IPIE	GIANO piedino	252
IPT	ULISSE vaso a parete	243
IQFAL	BALTIMORA vaso quadro	230
IQM/L	ERIS vaso lucido quadro	213
IQT	ATENA vaso quadro	242
ISAG	MEDEA sottovaso angolare adatto a vaso IAG 45	251
ISBL	NETTUNO sottovaso adatto a balconetta IBL	248
ISBM/L	CIRENE sottovaso lucido adatto a balconetta IBM/L18	249
ISCAST	SAN FRANCISCO sottovaso adatto a cassetta ICAL 80	250
ISCI	EOLO sottovaso adatto a ICIL - ICO - ICIO	250
ISCR	PEGASO sottovaso con ruote	256
ISCT	GIOVE sottovaso adatto a cassetta ICT	248
ISPT	TELEMACO sottovaso a parete adatto a vaso IPT 45	251

indice per codice

index by code



flow

codice / code	descrizione / description	p.
ISQT	DIONISIO sottovaso adatto a vaso IQT	251
K		
KIT GRIPPO 50	balconetta + sottovaso ad incastro + portabalconetta	246
KIT GRIPPO 50GT	assemblato KIT GRIPPO 50GT	246
KIT IBL NEW 40/50/60	balconetta + sottovaso + portabalconetta	246
P		
P/BALC	ENEA portabalconetta per balconetta IBL	252
P/CIL M	TESEO supporto a parete adatto a vaso ICS 17 e ICIL 15	259
P/CIL 2M	ZEUS supporto doppio a parete adatto a vaso ICS 17	259
P/CIL 2	ARTEMIDE supporto 2 posti adatto a vaso ICIL 18 e ICS 17	254
P/CIL 3	DELIA supporto 3 posrti adatto a vaso ICIL 18	254
P/CIL 17	PRIAMO supporto adatto a vaso ICS 17	254
P/CIL 25	PRIAMO supporto adatto a vaso ICS 25	254
P/ICAST	ESTIA supporto adatto a cassetta BOSTON	225 / 257
P/VA	ADE supporto per vasi tondi	79 / 253
P/VPMN	IEVA mensola per vasi pensili	257
POTI	MERCURIO sottovaso con ruote	256
S		
SET BALC	COLORADO balconetta con sottovaso ad incastro	208
SET GERLA	CHARLOTTE gerla	233
SETMINI	ATLANTA mini balconetta con sottovaso ad incastro	208
SET IVSBL	TORONTO vaso alto lucido con portavaso	217
SET ICIAL	TEXAS ciotola con sottovaso ad incastro	207
SET ICSBL	MONTREAL cassetta alta lucida con portavaso	217
SET IQABL	VANCOUVER quadro alto lucido con portavaso	217
SET IRCS	EQUA set conico striato con sottovaso incastro	197
SET IRBS	EQUA set balconetta striato con sottovaso incastro	201
SET ISCA	EQUA vaso alto con portavaso	198

esplorando



codice / code	descrizione / description	p.
B		
BOSSO GRASS	GRASS bosso sferico artificiale	274
BOSSO LAVANDA	GRASS bosso sferico artificiale lavanda	274
BOSSO WALL	GRASS bosso rettangolare artificiale	274
B		
EASY	EASY sottovaso circolare	271
F		
FACE	FACE vaso quadro alto	265
GLAN NEW	GLAN NEW vaso quadro	267
HICIL	HICIL vaso portavaso cilindro alto	263
HORT	HORTICOLE vaso tondo	269
L		
LUIS NEW	LUIS NEW vaso tondo	267
O		
ORK	ORKIDE vaso tondo	269
ORVAL	ORVAL vaso ovale	268
ORCHID	ORCHIDEA vaso tondo lucido	269
P		
PIRAMIDE GRASS	GRASS piramide artificiale	275
Q		
Q-EASY	Q-EASY sottovaso quadro	271
R		
RAIL	RAIL balconetta da ringhiera	262
S		
SET KARE	KARE set da 2 vasi quadri	270
SPIRALE GRASS	GRASS spirale artificiale	275

colori
colors

class



carbon



oxford
green



brown



ghisa



smoke



graphite



quarzo



dark
wood



tufo



pietra



bianco



white



neutro



terracotta



museum



industrial
grey



brick



corda



cool
grey



bianco
perla



tortora



anice



cipria



impruneta



polvere



avio

flow



ocr



castagno



smoke



nomade



olive



bianco



black



antracite
chiaro



fumo di
londra



terracotta



rosso



verde



greenery



senape



zafferano



salvia



cherry



cool
grey



avana



tortora



the
verde



ciclamino



cipria



white



salmone



chocolate



pale
turquoise

esplorando



white



black



smoke



red



tortora



tortora



avana



trasparente



bianco

legenda
legend

ingombri
overall dimensions



**larghezza/
diametro**
width/
diameter



altezza
height



capacità Lt
capacity Lt



**altezza
portavaso**
depth



**diametro
portavaso**
diameter



**larghezza
ringhiera**
railing width



**larghezza
ringhiera**
railing width

sottovasi
saucers



sottovaso
drainage
saucer

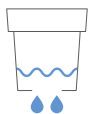


**sottovaso
con rialzo**
saucer-high

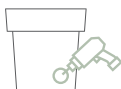


**sottovaso
ad incastro**
integrated
saucer

specifiche tecniche
technical specifications



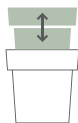
**fori di
drenaggio**
drainage
holes



**fori
predisposti**
tobedrilled



**lettino
drenante**
drainage
layer



**contenitore
estraibile**
removable
container



**portata
massima**
maximum
capacity



**portavaso con
sottotappo**
pot with
insert and lid



**portavaso con
sottotappo
e sistema di
drenaggio**
pot with
insert, lid
and drainage
system

thanks to

Vogliamo ringraziare i luoghi e le persone che hanno reso possibile la realizzazione di questo catalogo:

We want to thank the places and people who have made possible the realization of this catalogue:

Strutture

- BORGIO MARESCA – LUXURY HOUSE Carovigno (BR);
- TRULLO CARNEVALE – COUNTRY HOUSE Ostuni (BR);
- HOTEL RESORT CORTE DI FERRO – Carovigno (BR);
- ARYA NOBILE DIMORA – RESTOR - Carovigno (BR);
- AGENZIA IMMOBILIARE TERRA HOME – Carovigno (BR)
- Corte Borromeo | Historical and Leisure Hotel - Manduria (TA)
- Masseria Amastuola | Wine Resort - Massafra (TA)
- Agriturismo Torrebianca - Manduria (TA)
- Masseria Bagnara | Resort e Spa - Lizzano (TA)
- Villaggio San Giovanni - San Giorgio Jonico (TA)
- Tenuta Parco Paolino - Ostuni (BR)
- Masseria Triticum - Francavilla Fontana (BR)
- Residenza Privata Arch. Angelo Campo - Carosino (TA)
- Residenza privata Profumo di Vento - Ostuni (TA)
- Residenza privata Trullo Papessa - Ostuni (TA)
- Villa Cenci – Cisternino (BR)

Vivai

- Blooming Garden Center - Ceglie Messapica (TA)
- Vivi Garden - San Giorgio Jonico (TA)
- La Gardenia Green Solutions - Grottaglie (TA)

Copyright © 2022

Graphic design

Nui design s.r.l.s.

Photo

immagina photography and culture

EPOPS Comunicazione S.r.l.s.

Photo Francesco Grassi

Photo Alessandra Corso

Alessandro Garofalo

Images (unsplash.com)

Lauren Mancke - p.19

Erol Ahmed - p.104

Annie Spratt - p.128

Kelly Sikkema - p.187

Ren Ran - p.188

Yousef Espanioly - p.198

Meritt Thomas - p.228

Davi Moreira - p.255

Images (istockphoto.com)

Copertina, p.58, p.148

Render

Mirko Caccaro

p.190, p.191, p.192, p.193, p.194, p.196-197

Copywriter

Alessandro Rea

Tutti i diritti riservati.

È vietata ogni forma di utilizzo

e riproduzione del materiale testuale, grafico e fotografico ivi contenuto.

I dati e i colori riportati in questo catalogo sono indicativi.

Telcom si riserva il diritto di apportare eventuali variazioni o migliorie agli articoli illustrati senza preavviso.

I nostri uffici commerciali rimangono a vostra completa disposizione per qualsiasi ulteriore delucidazione.

Misure espresse in centimetri, tolleranza +/- 1.5 %.

Information and colors in our catalogue are just indicative.

Telcom reserves the right to effect any changes or improvements to the illustrated articles, without notice.

For any further information our sales departments are at your complete disposal.

Measures are expressed in centimeters, tolerance +/- 1.5%.

Telcom Spa

via dell'Industria, 21
72017 Ostuni (BR) Italy
tel. +39 0831 348 111 r.a.
fax +39 0831 304 510

telcom@telcomitalia.it
telcom@legalmail.it

www.telcomitalia.it

Telcom®